



# 통합에코 홈페이지 사용자 가이드

에코마일리지 + 승용차마일리지


서울특별시  
친환경건물과

# Contents

<b>01</b>	회원 가입	3	<b>07</b>	마이 페이지	44
	01.01 계정 통합	4		07.01 나의 가입 현황	46
	01.02 신규 가입	11		07.02 나의 에너지 사용량	48
<b>02</b>	아이디 찾기	18		07.03 마이리피 지급/사용	52
<b>03</b>	비밀번호 찾기	23		07.04 회원 정보 수정	56
<b>04</b>	에너지정보 등록/변경	28		07.05 회원 탈퇴	59
<b>05</b>	차량 등록	36		07.06 증명서 다운로드	64
<b>06</b>	주행거리 등록	40	<b>08</b>	상품 신청	68
			<b>09</b>	묻고 답하기	73
			<b>10</b>	에너지 절약 계산기	77

# 01. 회원가입

## 01.01. 계정 통합



에코마일리지 홈페이지

승용차마일리지 홈페이지

통합에코 홈페이지

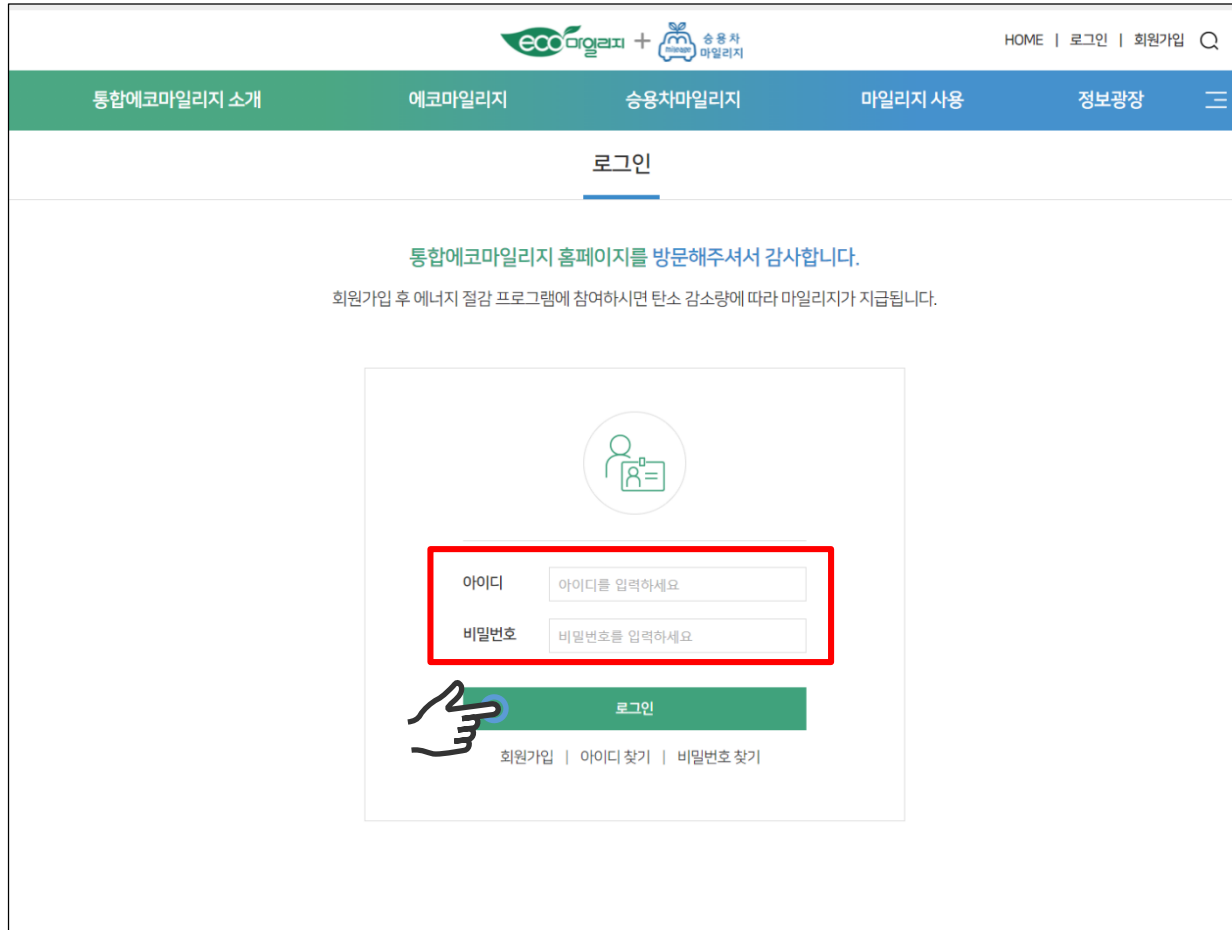
기존에 운영중이던 에코마일리지 사이트와 승용차마일리지 사이트가 통합되면서  
이전에 사용하던 계정도 본인 인증을 통해 그대로 사용 가능합니다.

< 대상 >

- 기존 에코마일리지 가입 회원
- 기존 승용차마일리지 가입 회원
- 두 곳 모두 가입된 회원(기존 에코마일리지 계정 사용)



### 기존에 사용하던 에코마일리지 또는 승용차마일리지 계정으로 로그인 시도





### 계정 통합 관련 약관 내용 확인 후 약관 동의

회원님 환영합니다.  
 에코마일리지와 승용차마일리지 홈페이지가 통합되었습니다.  
 변경된 약관에 동의 후, 이용해주세요.

**서울시 통합에코마일리지 홈페이지 이용약관**

서울시 에코마일리지 홈페이지 이용약관

제 1 장 총칙  
 제1조 (목적) 이 약관은 서울특별시 에코마일리지 (이하 "에코마일리지"라 합니다) 홈페이지가 제공하는 통합회원 서비스(이하 "서비스"라 합니다)를 이용함에 있어 이용자와 에코마일리지간의 권리·의무 및 책임사항과 기타 필요한 사항을 규정함을 목적으로 합니다.  
 제2조 (약관의 효력 및 변경)

동의  미동의

**개인정보 수집,이용 동의**

합니다)를 이용함에 있어 이용자와 에코마일리지간의 권리·의무 및 책임사항과 기타 필요한 사항을 규정함을 목적으로 합니다.  
 제2조 (약관의 효력 및 변경)  
 ① 이 약관은 서비스 화면에 게시하거나 기타의 방법으로 공지함으로써 이용자에게 공시하고, 이에 동의한 이용 자가 서비스에 가입함으로써 효력이 발생합니다.  
 ② 에코마일리지는 필요하다고 인정되는 경우 이 약관의 내용을 변경할 수 있으며, 변경된 약관은 서비스 화면에 공지함으로써 이용자가 직접 확인할 수 있도록 할 것입니다.

동의  미동의

**수집한 개인정보의 제3자 제공 및 취급·위탁 동의**

서울시 에코마일리지 홈페이지 이용약관

제 1 장 총칙  
 제1조 (목적) 이 약관은 서울특별시 에코마일리지 (이하 "에코마일리지"라 합니다) 홈페이지가 제공하는 통합회원 서비스(이하 "서비스"라 합니다)를 이용함에 있어 이용자와 에코마일리지간의 권리·의무 및 책임사항과 기타 필요한 사항을 규정함을 목적으로 합니다.  
 제2조 (약관의 효력 및 변경)

동의  미동의

**개인정보 수집,이용 동의**

서울시 에코마일리지 홈페이지 이용약관

제 1 장 총칙  
 제1조 (목적) 이 약관은 서울특별시 에코마일리지 (이하 "에코마일리지"라 합니다) 홈페이지가 제공하는 통합회원 서비스(이하 "서비스"라 합니다)를 이용함에 있어 이용자와 에코마일리지간의 권리·의무 및 책임사항과 기타 필요한 사항을 규정함을 목적으로 합니다.  
 제2조 (약관의 효력 및 변경)

동의  미동의

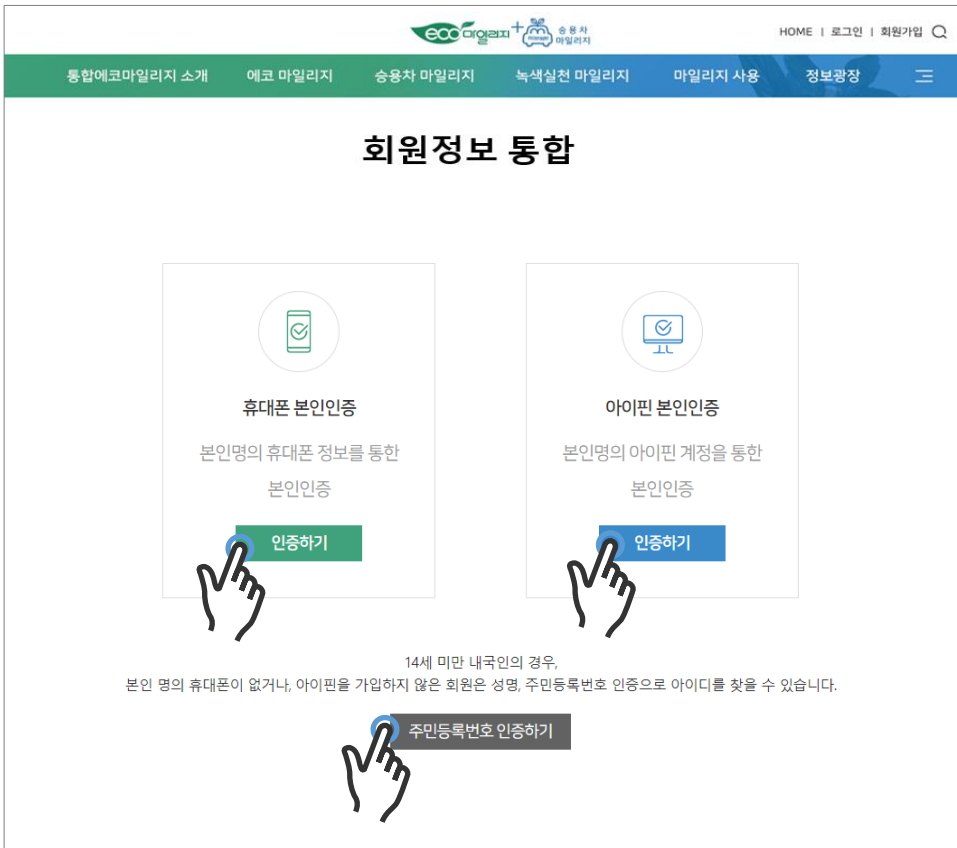
○ 모든 이용약관에 동의합니다.  
 위의 이용약관 및 개인정보 취급방침에 동의하십니까?

# 계정 통합



## 본인 인증 절차 진행

\* 고유식별정보가 있는 경우 본인 인증 절차 없이 바로 정보 확인 절차 진행



### < 본인 인증 종류 >

- 휴대폰 본인 인증
  - 아이핀 본인 인증
  - 주민등록번호 본인 인증
- \* 만 14세 미만 중 휴대폰, 아이핀 미가입자용  
\* 만 14세 미만의 가입자가 본인 인증을 하는 경우 등록된 보호자의 휴대폰 인증 절차 추가 진행



통합 이전 사이트(에코마일리지, 승용차마일리지)의 가입정보 확인 및 통합 회원정보 입력 가능

회원님의 가입된 정보를 확인 및 변경 절차를 진행해주세요.

아래 표시된 에코마일리지 가입정보를 확인 후, 통합에코마일리지에서 사용할 계정 정보를 확인해주세요.

수정사항이 있을 경우 수정 후, [다음] 버튼을 클릭하여 회원정보 통합절차를 완료주시기 바랍니다.

**가입정보**

구분	성명	기존 ID	생년월일	휴대폰번호	가입일자
구(舊) 에코	개인정보 영역				2013-06-05
구(舊) 승용차	개인정보 영역				2018-05-03

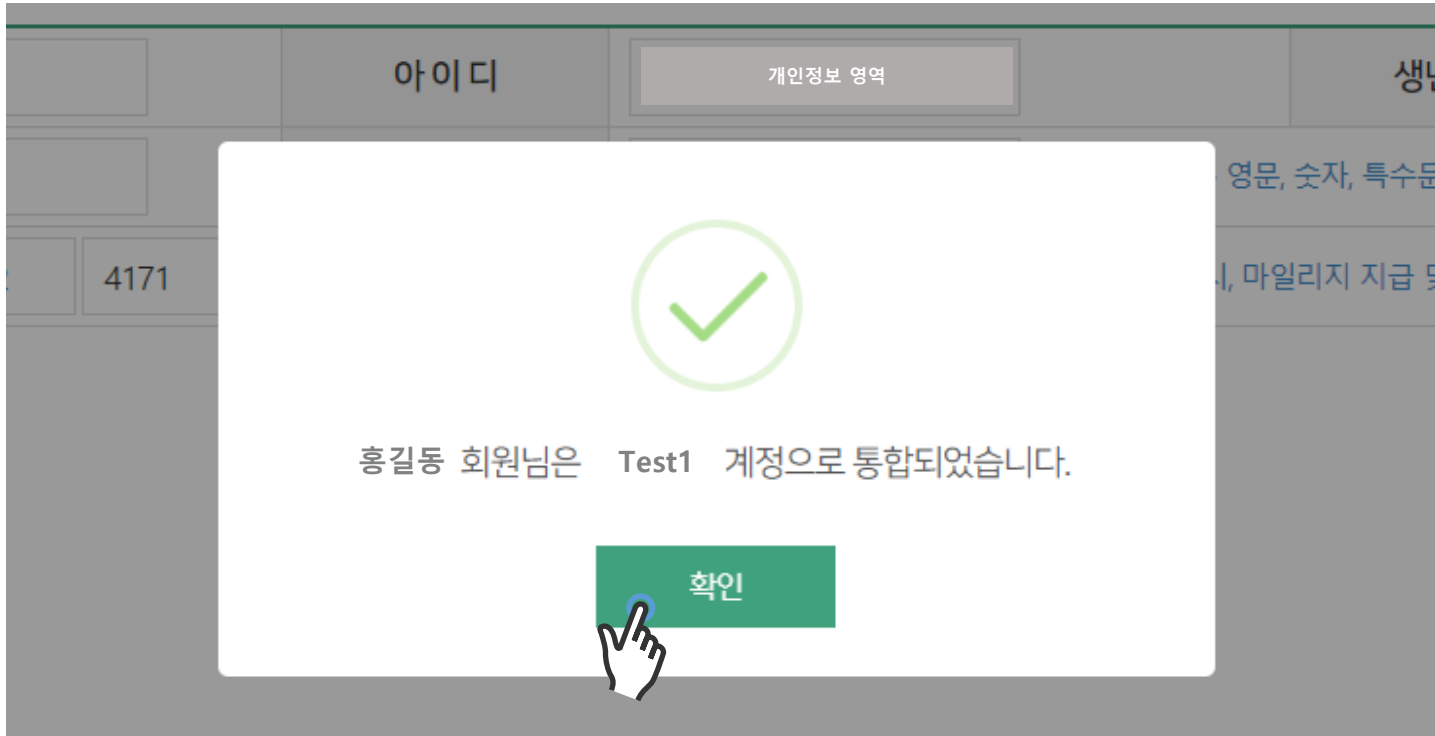
**통합에코마일리지 회원정보 입력**

성명	개인정보 영역	아이디	개인정보 영역	생년월일	1939-05-21
신규비밀번호 *	<input type="text"/>	비밀번호확인 *	<input type="text"/>	※ 비밀번호는 영문, 숫자, 특수문자를 혼용하여 10자 이상 16자 이하로 입력하세요.	
휴대폰번호 *	개인정보 영역	문자(SMS) 수신동의 *	<input checked="" type="radio"/> 동의 <input type="radio"/> 미동의                       ※ SMS 수신 미동의 시, 마일리지 지급 및 안내정보를 받을 수 없습니다.		



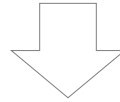


계정 통합 완료 및 사용 가능

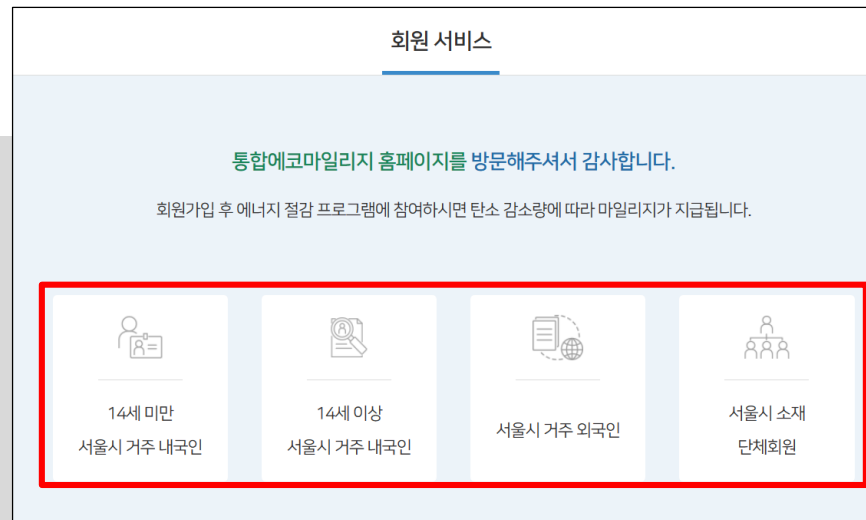


## 01.02. 신규 가입

### 신규 가입의 경우 홈페이지 우측 상단의 회원가입 버튼을 통해 가입 절차 진행

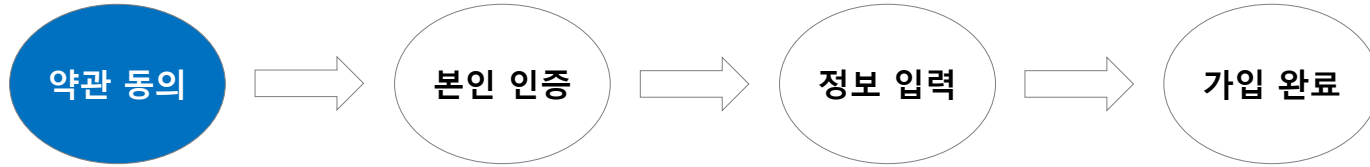


### 총 4가지 가입 유형 중 신규 가입자가 해당되는 유형 선택 시 본격적인 가입 절차 진행



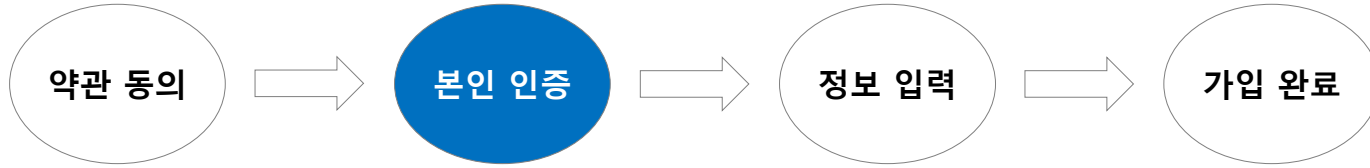
#### < 주의 사항 >

- 14세 미만 서울시 거주 내국인은 회원가입 시, 보호자 동의가 있어야 합니다.
- 서울시 거주 외국인은 14세 이상만 가입이 가능합니다.
- 단체회원은 법인·기업, 단체, 복지·교육기관, 공동주택 관리사무소, 소상공인, 종교단체, 공공기관이 해당됩니다.

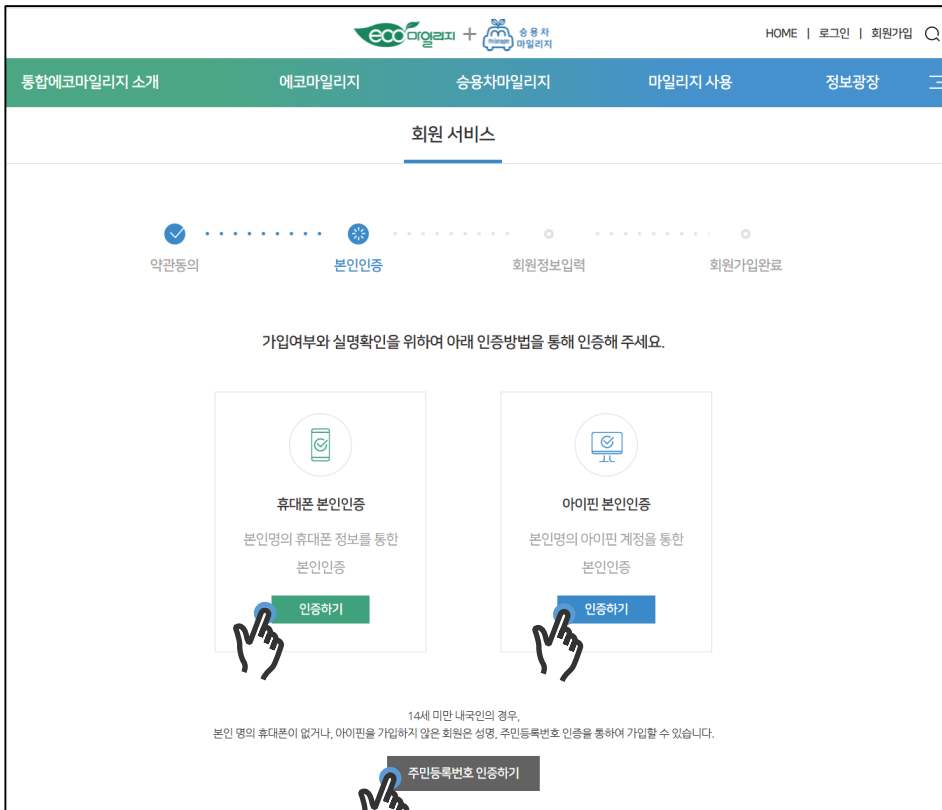


가입 유형 선택 후 선택한 가입 유형에 대한 홈페이지 이용약관 내용을 확인 후 동의 및 저장

# 신규 가입

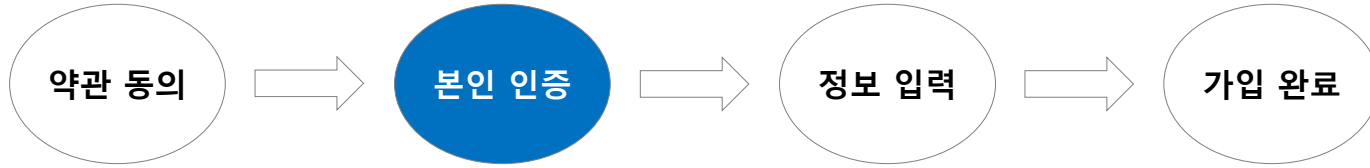


## 본인 인증 절차 진행

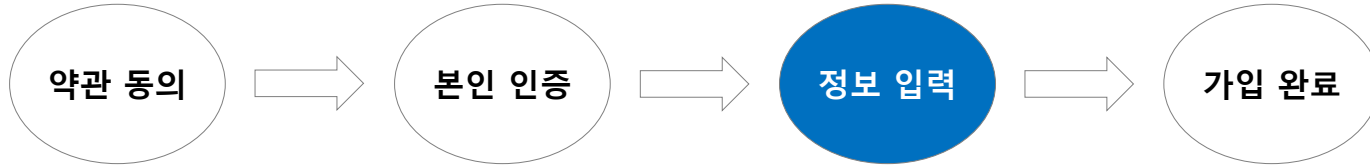


### < 본인 인증 종류 >

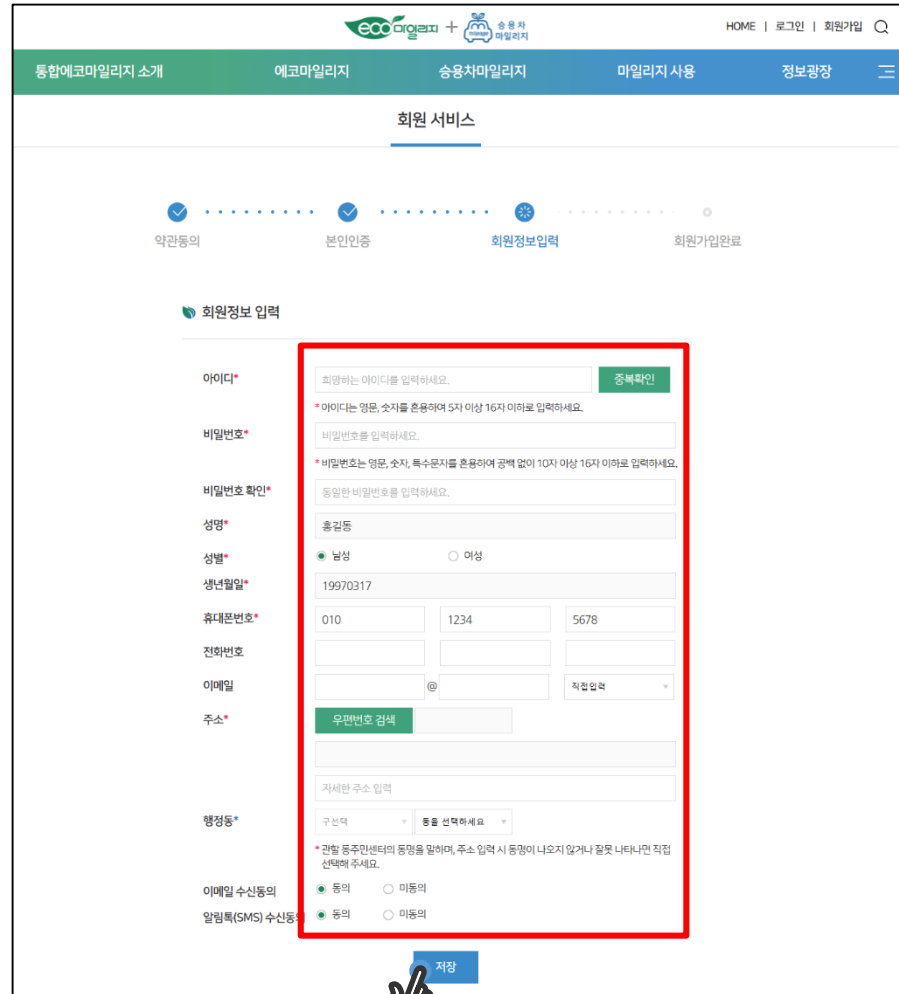
- 휴대폰 본인 인증
  - 아이핀 본인 인증
  - 주민등록번호 본인 인증
- \* 만 14세 미만 중 휴대폰, 아이핀 미가입자용
- \* 만 14세 미만의 가입자가 본인 인증을 하는 경우 등록된 보호자의 휴대폰 인증 절차 추가 진행



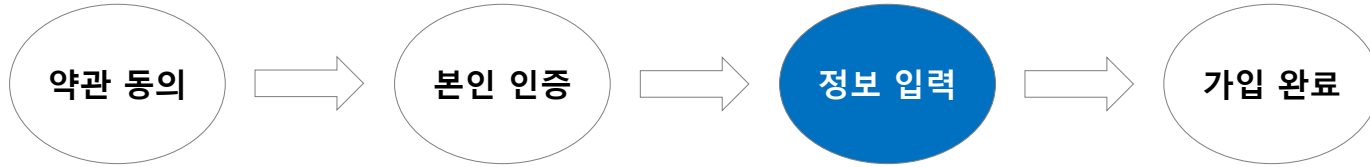
### 단체회원의 경우 사업자등록번호를 통한 인증 진행



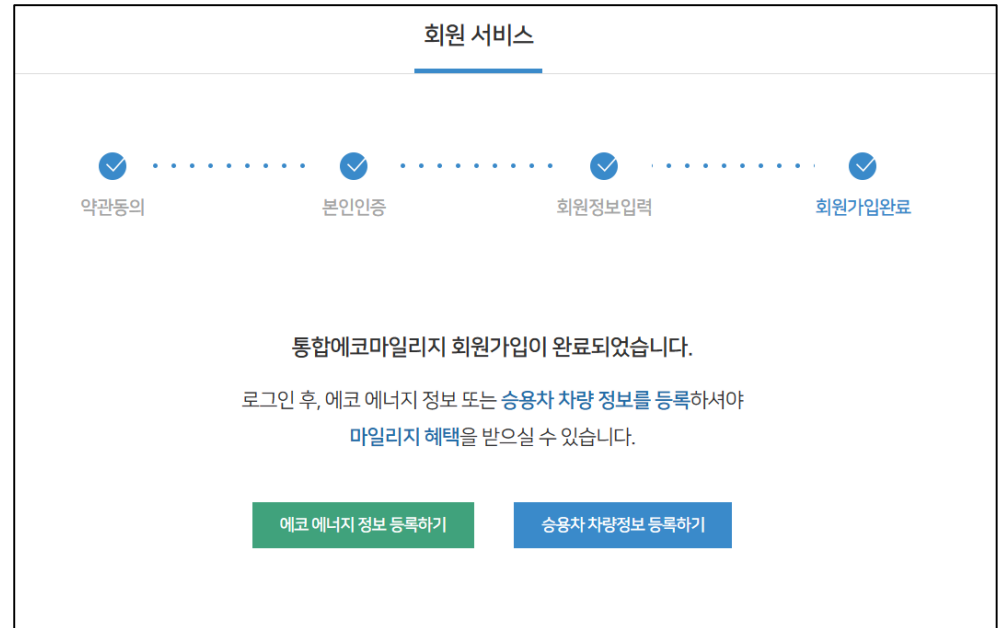
### 본인 인증 성공한 경우 회원가입을 위한 회원정보 입력



# 신규 가입



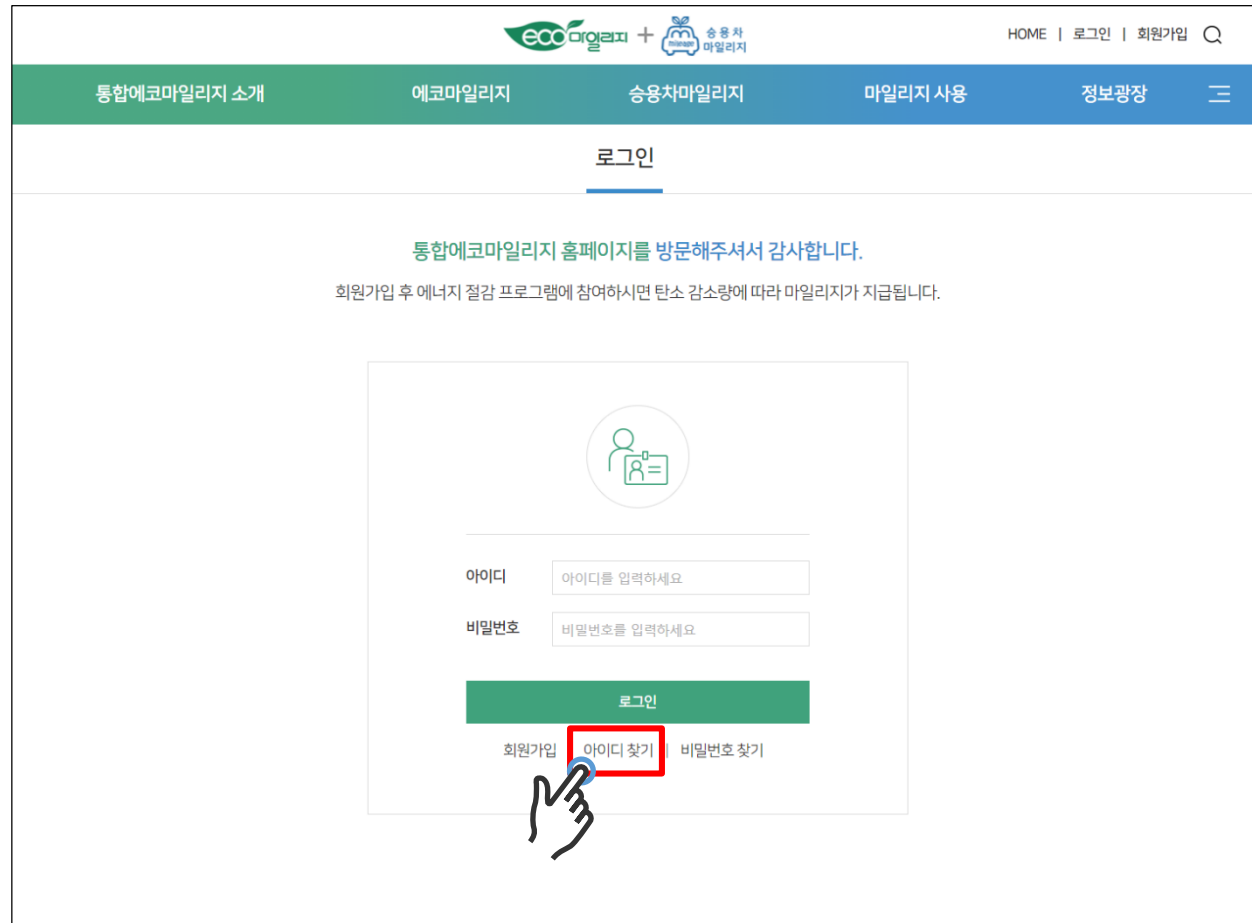
회원정보 입력 성공 시 '1인1톤 줄이기 서약서' 가 노출되며 캠페인 동의 여부 선택 시 회원 가입이 완료됩니다.



## 02. 아이디 찾기



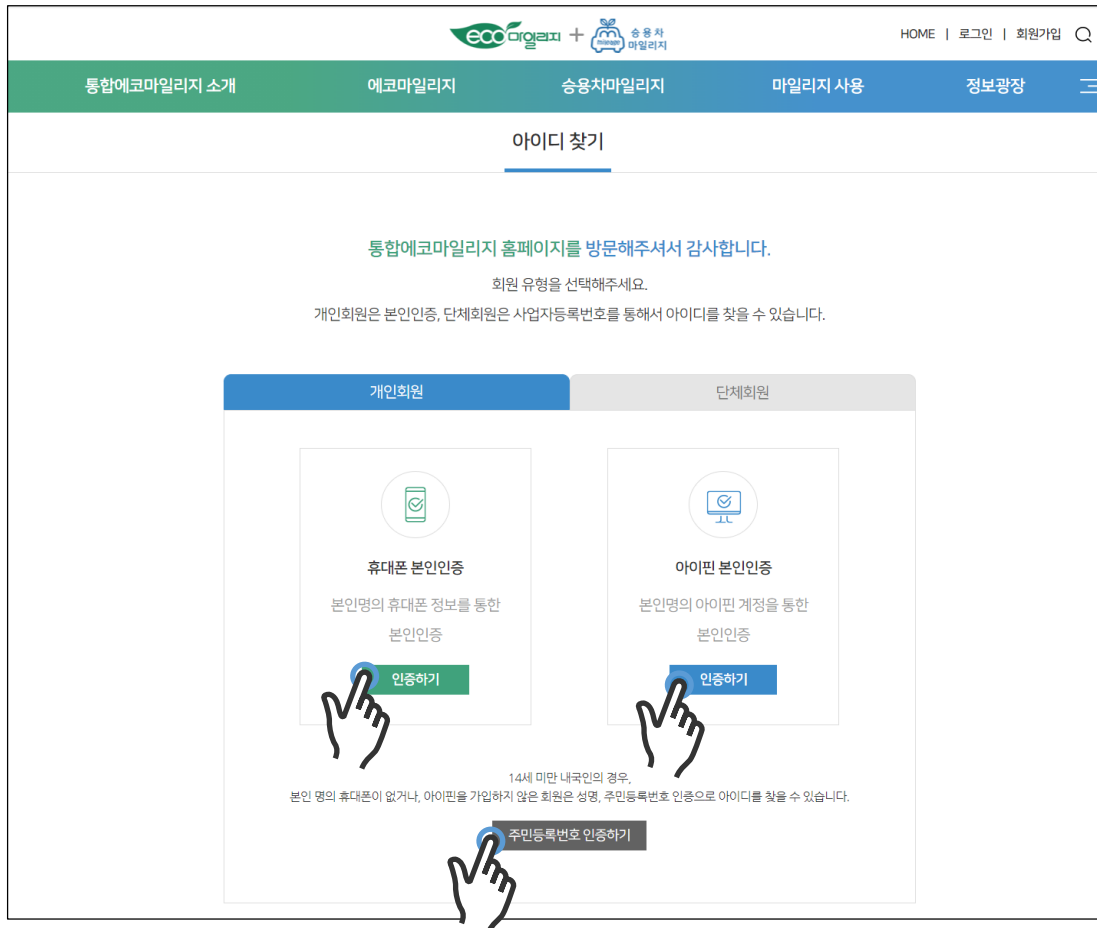
### 로그인 페이지 하단의 아이디 찾기 버튼 선택



# 아이디 찾기 (개인회원)



## 가입 여부를 확인하기 위한 본인 인증 절차 진행



### < 본인 인증 종류 >

- 휴대폰 본인 인증
  - 아이핀 본인 인증
  - 주민등록번호 본인 인증
- \* 만 14세 미만 중 휴대폰, 아이핀 미가입자용
- \* 만 14세 미만의 가입자가 본인 인증을 하는 경우 등록된 보호자의 휴대폰 인증 절차 추가 진행

• 아이디 찾기 (단체회원)



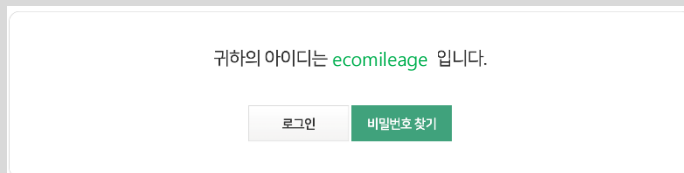
단체회원의 경우 사업자 등록번호를 통해 아이디 확인 가능

## • 아이디 찾기

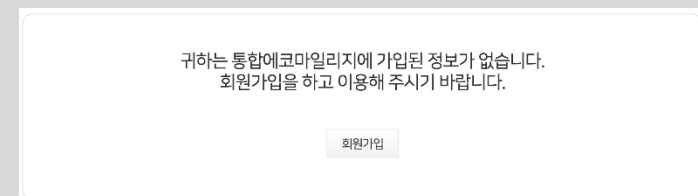


인증 성공 시 해당 인증 정보로 가입된 아이디 확인 가능

- 이미 가입된 아이디가 있는 경우 아이디 노출



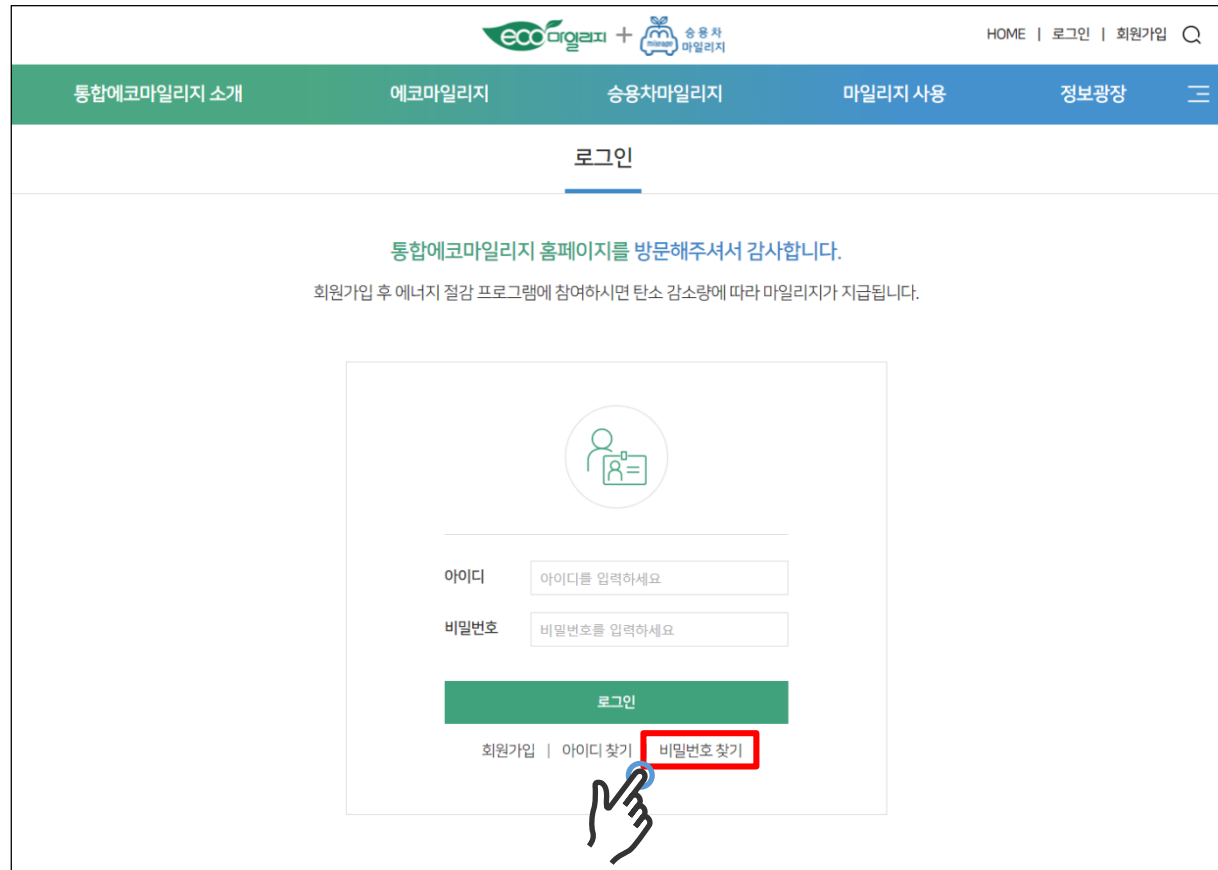
- 가입된 아이디가 없는 경우 가입된 아이디가 없음을 알리는 팝업 노출



## 03. 비밀번호 찾기



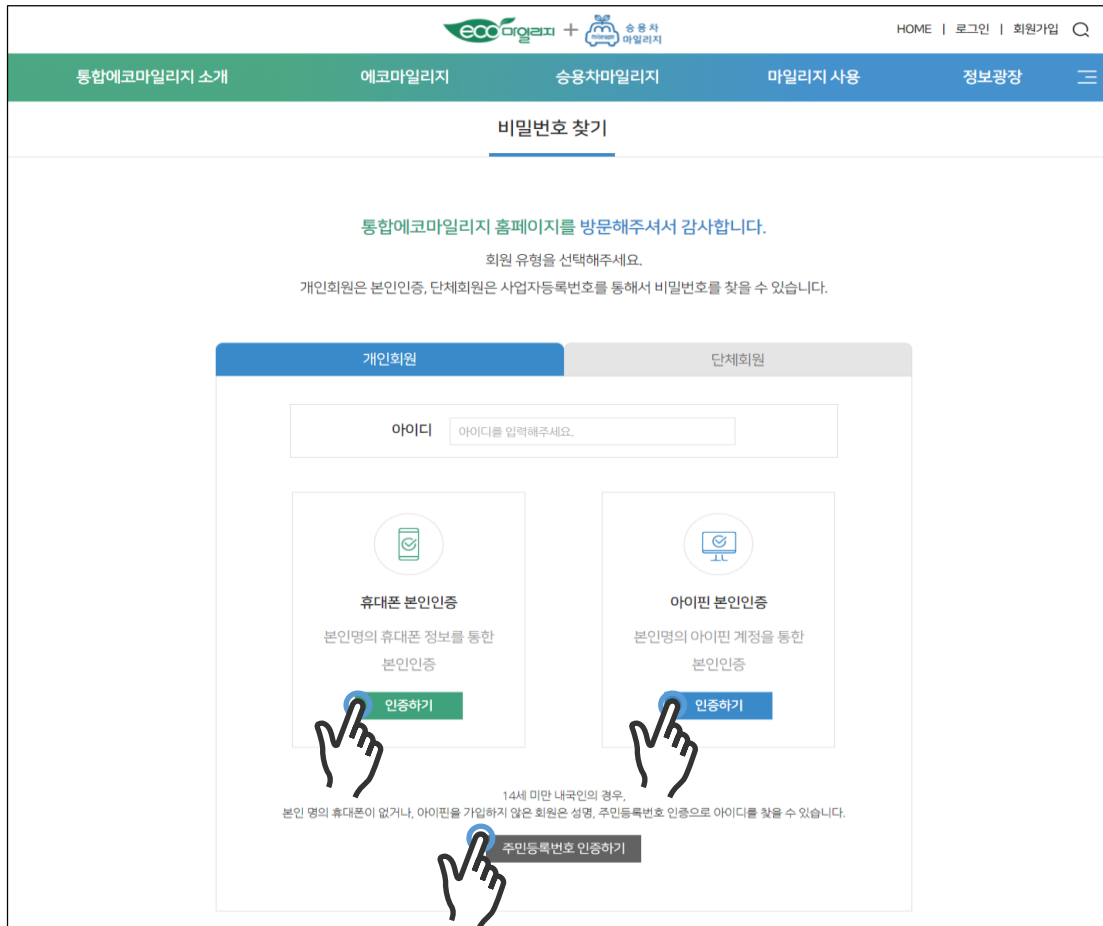
## 로그인 페이지 하단의 비밀번호 찾기 버튼 선택



# 비밀번호 찾기 (개인회원)



## 가입 여부를 확인하기 위한 본인 인증 절차 진행



### < 본인 인증 종류 >

- 휴대폰 본인 인증
  - 아이핀 본인 인증
  - 주민등록번호 본인 인증
- \* 만 14세 미만 중, 휴대폰, 아이핀 미가입자용
- \* 만 14세 미만의 가입자가 본인 인증을 하는 경우 등록된 보호자의 휴대폰 인증 절차 추가 진행

# 비밀번호 찾기 (단체회원)



단체회원의 경우 사업자 등록번호와 휴대폰, 이메일 인증을 통하여 비밀번호 확인 가능

## • 비밀번호 찾기



인증 성공 시 해당 계정에 등록된 휴대폰 번호/이메일 주소로 임시 비밀번호 발송

- 휴대폰 인증 정상 완료 시 등록된 휴대폰 번호의 일부와 임시 비밀번호 전송 여부 확인 팝업 노출

인증되었습니다.  
등록된 휴대폰번호 010-\*\*\*\*-1234로 임시 비밀번호가 발송되었습니다.

확인

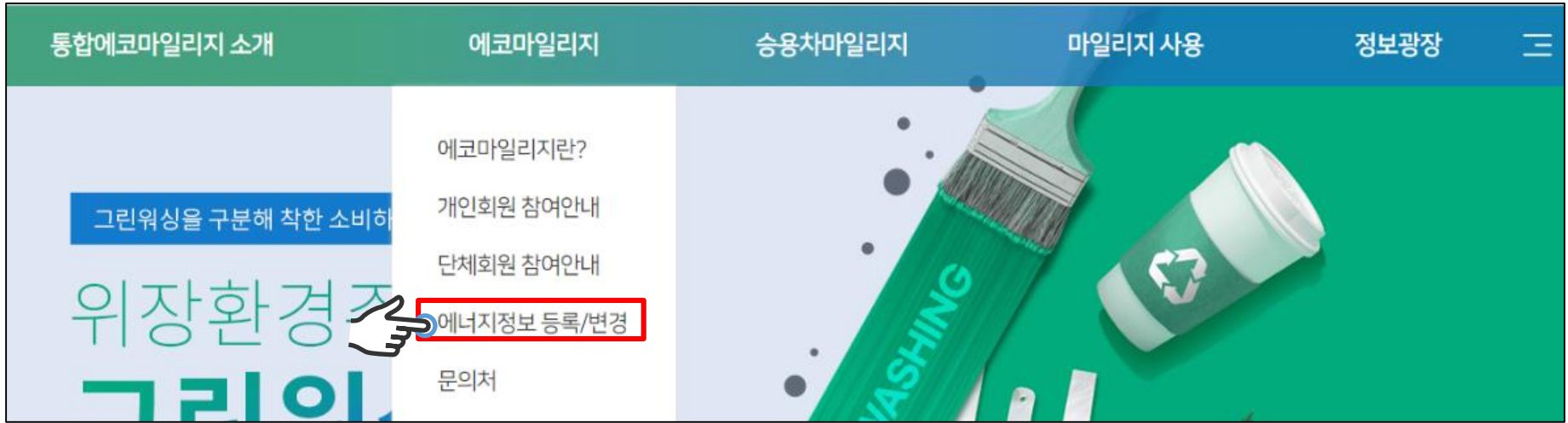
- 이메일 인증 정상 완료 시 등록된 이메일의 일부와 임시 비밀번호 전송 여부 확인 팝업 노출

인증되었습니다.  
등록된 이메일 abc\*\*\*\*\*@mail.com으로 임시 비밀번호가 발송되었습니다.

확인

## 04. 에너지정보 등록/변경

- 에너지정보 등록/변경



에코마일리지 > 에너지 등록/변경

“에너지정보 등록/변경” 메뉴에서 본인 거주지의 에너지 정보(전기, 도시가스, 수도 고객번호 등)를 입력하면 입력된 정보를 기반으로 에너지 정보를 수집하여 마일리지를 제공받으실 수 있습니다.

## 에너지정보 등록 (주택 유형)

**주택유형 선택**

\* 아파트 또는 단독·연립·다세대주택 중 하나를 선택하시되, 아파트의 경우에는 관리비에 전기/수도요금에 포함되는 방식에 맞춰 선택하셔야 합니다.

아파트(전기·수도요금을 관리비에 포함하여 납부)   
  아파트(전기요금 개별 고지서 납부)   
  아파트(수도요금 개별고지서 납부)  
 아파트(전기·수도요금 개별고지서 납부)   
  아파트 외(단독·연립·다세대주택)

\* 에코마일리지 회원에게 제공되는 에너지 절감량 확인서비스는 입력하신 고객번호가 정확한 경우에만 가능합니다.  
 \* 인센티브 선정을 위하여 **전기는 반드시** 입력하시고, 도시가스·상수도 중 **최소 1개 이상 등록**하셔야 합니다.

**에너지 정보 입력**

<b>아파트 선택*</b>	송곡구    가락1동    [아파트시영] <small>* 행정구, 행정동 변경은 마이페이지 - 회원정보수정 메뉴에서 주소를 변경하시면 자동으로 변경됩니다.</small>
<b>동호 입력*</b>	0125    동    0301    호 <input type="button" value="입력방법 보기"/> <input type="button" value="아파트 중복검사"/>
<b>도시가스</b>	도시가스 고객번호가 있으십니까? <input checked="" type="radio"/> 예 <input type="radio"/> 아니오 귀주립에너지 <input type="text"/> <input type="text"/> <input type="text"/> <input type="text"/> <input type="text"/> <input type="text"/> <input type="text"/> <input type="text"/> <input type="text"/> <input type="text"/> <input type="text"/> <input type="text"/> <input type="text"/> <input type="text"/> <input type="text"/> <input type="text"/> <input type="text"/> <input type="text"/> <input type="text"/> <input type="text"/> 도시가스 중복확인 · 대문이연에는 2018년 10월 22일부터 8자리에서 10자리로 자릿수가 변경되었습니다. 기존 고객번호는 뒤에 '00'을 추가입력해주세요. · 코원에너지서비스는 2012년 7월 1일부터 11자리에서 8자리로 자릿수가 변경되었습니다. 기존 11자리 고객번호를 사용하는 코원(구)대한도시가스에서 변경된 고객번호를 확인 후 입력해주세요. <input type="button" value="바로그가기"/> · 서울도시가스는 600으로 시작하는 사용계약번호를 입력하세요. <input type="button" value="서울도시가스 예시보기"/> <input type="button" value="서울도시가스 사용계약번호 조회"/>
<b>전기*</b>	전기 고객번호가 있으십니까? <input type="radio"/> 예 <input checked="" type="radio"/> 아니오 <input type="text"/> <input type="text"/> <input type="text"/> <input type="text"/> <input type="text"/> <input type="text"/> <input type="text"/> <input type="text"/> <input type="text"/> <input type="text"/> <input type="text"/> <input type="text"/> <input type="text"/> <input type="text"/> <input type="text"/> <input type="text"/> <input type="text"/> <input type="text"/> <input type="text"/> 전기 중복확인 전기(전월) 고객번호 연·후 123 <input type="button" value="고지서 샘플보기"/> <input type="button" value="전기 고객번호 조회"/>
<b>상수도</b>	상수도 고객번호가 있으십니까? <input type="radio"/> 예 <input checked="" type="radio"/> 아니오 <input type="text"/> <input type="text"/> <input type="text"/> <input type="text"/> <input type="text"/> <input type="text"/> <input type="text"/> <input type="text"/> <input type="text"/> <input type="text"/> <input type="text"/> <input type="text"/> <input type="text"/> <input type="text"/> <input type="text"/> <input type="text"/> <input type="text"/> <input type="text"/> <input type="text"/> 상수도 중복확인 상수도 고객번호 연·후 120 누른 후 2번 상수도 고객번호가 입력번호보다 작은 경우, 앞자리를 0으로 입력해주세요. <input type="button" value="고지서 샘플보기"/> <input type="button" value="상수도 고객번호 조회"/>
<b>회원상세유형</b>	* 해당사항이 없으면 선택하지 않아도 됩니다. <input type="checkbox"/> 에너지수화전사단 <input type="button" value="선택된 정보 자동입력"/> <input type="button" value="소속학교 찾기(새창)"/> <input type="checkbox"/> 에너지자립마을 <input type="button" value="선택된 정보 자동입력"/> <input type="button" value="에너지자립마을 찾기"/> <input type="checkbox"/> BRP(건물에너지효율화) <input type="button" value="선택된 정보 자동입력"/> <input type="button" value="BRP(건물에너지효율화) 찾기"/>

**주거 정보**

주택 면적\*    33.1~66.1㎡(10~20평형)미만    주거형태\*    아파트    가족수\*    4명

\* 위 주거 정보는 에너지 절약 평가에 영향을 미치지 않습니다.

**본인의 주택 유형을 선택해주세요.**  
**(선택한 유형에 따라 입력해야 될 정보가 달라집니다)**

**< 주택 유형 >**

- 아파트 (전기·수도요금을 관리비에 포함하여 납부)
- 아파트 (전기요금 개별 고지서 납부)
- 아파트 (수도요금 개별 고지서 납부)
- 아파트 (전기·수도요금 개별 고지서 납부)
- 아파트 외 (단독·연립·다세대주택)

# 에너지정보 등록

**주택유형 선택**

\* 아파트 또는 단독·연립·다세대주택 중 하나를 선택하시되, 아파트의 경우에는 관리비에 전기/수도요금에 포함되는 방식에 맞춰 선택하셔야 합니다.

아파트(전기·수도요금을 관리비에 포함하여 납부)    아파트(전기요금 개별 고지서 납부)    아파트(수도요금 개별고지서 납부)

아파트(전기·수도요금 개별고지서 납부)    아파트 외(단독·연립·다세대주택)

\* 에코마일리지 회원에게 제공되는 에너지 절감량 확인서비스는 입력하신 고객번호가 정확한 경우에만 가능합니다.

\* 민선센터 선정을 위하여 **전기는 반드시** 입력하시고, 도시가스·상수도 중 **최소 1개 이상 등록**하셔야 합니다.

**에너지 정보 입력**

아파트 선택*	송곡구    가락1동    [아파트시영] <small>* 행정구, 행정동 변경은 마이페이지 - 회원정보수정 메뉴에서 주소를 변경하시면 자동으로 변경됩니다.</small>
동호 입력*	0125    동    0301    호    입력방법 보기    아파트 중복검사
도시가스	도시가스 고객번호가 있으십니까? <input checked="" type="radio"/> 예 <input type="radio"/> 아니오 귀주립이에너지    도시가스 중복확인 <small>· 대문이연에는 2018년 10월 22일부터 8자리에서 10자리로 자릿수가 변경되었습니다. 기존 고객번호는 뒤에 '00'을 추가입력해주세요.</small> <small>· 코원에너지서비스는 2012년 7월 1일부터 8자리로 자릿수가 변경되었습니다. 기존 11자리 고객번호를 사용하는 코원(구)대한도시가스에서 변경된 고객번호를 확인 후 입력해주세요.    바로가기</small> <small>· 서울도시가스는 600으로 시작하는 사용계약번호를 입력하세요.</small> 서울도시가스 예시보기    서울도시가스 사용계약번호 조회
전기*	전기 고객번호가 있으십니까? <input type="radio"/> 예 <input checked="" type="radio"/> 아니오 전기 중복확인 전기(전력) 고객번호 연후: 123 고지서 샘플보기    전기 고객번호 조회
상수도	상수도 고객번호가 있으십니까? <input type="radio"/> 예 <input checked="" type="radio"/> 아니오 상수도 중복확인 <small>상수도 고객번호 연후: 120 누른 후 2번 상수도 고객번호가 입력번호보다 적은 경우, 앞지리를 0으로 입력해주세요.</small> 고지서 샘플보기    상수도 고객번호 조회
회원상세유형	<small>* 해당사항이 없으면 선택하지 않아도 됩니다.</small> <input type="checkbox"/> 에너지수호천사단    선택된 정보 자동입력    소속학교 찾기(새창) <input type="checkbox"/> 에너지자립마을    선택된 정보 자동입력    에너지자립마을 찾기 <input type="checkbox"/> BRP(건물에너지효율화)    선택된 정보 자동입력    BRP(건물에너지효율화) 찾기

**주거 정보**

주택 면적\*    33.1~66.1㎡(10~20평필미만)    주거형태\*    아파트    가족수\*    4명

\* 위 주거 정보는 에너지 절약 평가에 영향을 미치지 않습니다.

수정    취소

위에서 선택한 주택 유형에 따른  
에너지 정보를 입력해주세요.  
(선택한 유형에 따라 입력 정보가 달라집니다)

## < 에너지 정보 >

- 아파트 또는 관할 행정동 선택
- 아파트인 경우 동호수 입력
- 도시가스 고객번호
- 전기 고객번호
- 상수도 고객번호
- 회원 상세 유형



## 에너지정보 등록 (상수도)

### - 상수도 고객번호 등록

현재 사용중인 상수도 공급 업체명을 선택 후 고객번호를 입력합니다. (없는 경우 '아니요' 선택)

상수도

상수도 고객번호가 있으십니까?  예  아니요

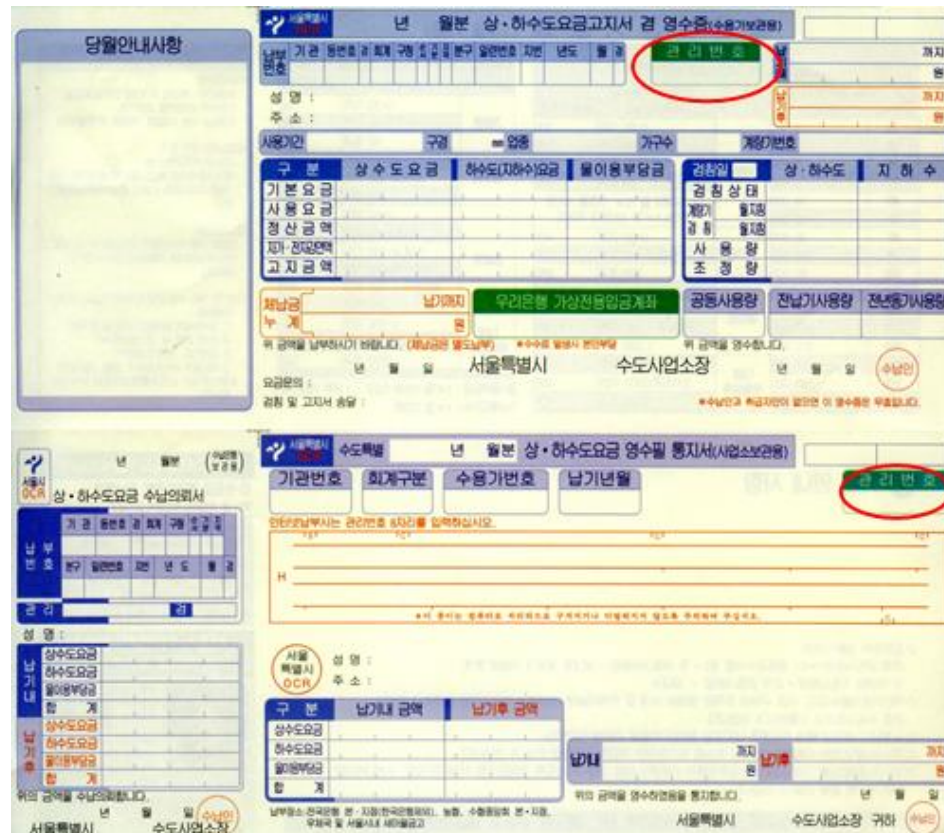
상수도 중복확인

상수도 고객번호 안내: 120 누른 후 2번  
상수도 고객번호가 입력란보다 적은 경우, 앞자리를 '0'으로 입력해주세요.

고지서 샘플보기

상수도 고객번호 조회

\* 상수도 고객번호는 아리수 사이버고객센터 홈페이지(<https://1121.seoul.go.kr>) 또는 요금 고지서에서 확인 가능합니다.



The image shows two examples of water utility bills from Seoul Waterworks. The top bill is a '영수증(수용가보관용)' (Receipt) and the bottom is a '통지서(사업소보관용)' (Notice). Both bills have a red circle around the '관리번호' (Management Number) field.



# 주거 정보 등록

**주택유형 선택**

\* 아파트 또는 단독·연립·다세대주택 중 하나를 선택하시되, 아파트의 경우에는 관리비에 전기/수도요금에 포함되는 방식에 맞춰 선택하셔야 합니다.

아파트(전기·수도요금을 관리비에 포함하여 납부)    아파트(전기요금 개별 고지서 납부)    아파트(수도요금 개별고지서 납부)  
 아파트(전기·수도요금 개별고지서 납부)    아파트 외(단독·연립·다세대주택)

\* 에코마이리지 회원에게 제공되는 에너지 절감량 확인서비스는 입력하신 고객번호가 정확한 경우에만 가능합니다.  
 \* 인센티브 선정을 위하여 **전기는 반드시** 입력하시고, 도시가스·상수도 중 **최소 1개 이상 등록**하셔야 합니다.

**에너지 정보 입력**

아파트 선택*	송곡구    가락1동    [아파트시영] <small>* 행정구, 행정동 변경은 마이페이지 - 회원정보수정 메뉴에서 주소를 변경하시면 자동으로 변경됩니다.</small>				
동호 입력*	0125    동    0301    호    입력방법 보기    아파트 중복검사				
도시가스	도시가스 고객번호가 있으십니까? <input checked="" type="radio"/> 예 <input type="radio"/> 아니오 귀주립이에너지    [도시가스 중복확인] · 대문이엔에스는 2018년 10월 22일부터 8자리에서 10자리로 자릿수가 변경되었습니다. 기존 고객번호는 뒤에 '00'을 추가입력해주세요. · 코원에너지서비스는 2012년 7월 1일부터 8자리로 자릿수가 변경되었습니다. 기존 11자리 고객번호를 사용자는 코원(구)대한도시가스에서 변경된 고객번호를 확인 후 입력해주세요.    [바로그가기] · 서울도시가스는 600으로 시작하는 사용계약번호를 입력하세요. [서울도시가스 예시보기]    [서울도시가스 사용계약번호 조회]				
전기*	전기 고객번호가 있으십니까? <input type="radio"/> 예 <input checked="" type="radio"/> 아니오 [전기 중복확인] 전기(전력) 고객번호 연후 123 [고지서 샘플보기]    [전기 고객번호 조회]				
상수도	상수도 고객번호가 있으십니까? <input type="radio"/> 예 <input checked="" type="radio"/> 아니오 [상수도 중복확인] 상수도 고객번호 연후 120 누른 후 2번 상수도 고객번호가 입력번호보다 적은 경우, 앞자리를 0으로 입력해주세요. [고지서 샘플보기]    [상수도 고객번호 조회]				
회원상세유형	* 해당사항이 없으면 선택하지 않아도 됩니다. <input type="checkbox"/> 에너지수호천사단    [선택된 정보 자동입력]    [소속학과 찾기(새창)]				
	<input type="checkbox"/> 에너지자립마을    [선택된 정보 자동입력]    [에너지자립마을 찾기]				
	<input type="checkbox"/> BRP(건물에너지효율화)    [선택된 정보 자동입력]    [BRP(건물에너지효율화) 찾기]				
<b>주거 정보</b>					
주택면적*	33.1~66.1㎡(10~20평형)미만	주거형태*	아파트	가족수*	4명
* 위 주거 정보는 에너지 절약 평가에 영향을 미치지 않습니다.					
[수정]		[취소]			

주거 정보를 입력 후 수정 버튼을 선택하여  
에너지 정보를 최종적으로 등록합니다.

< 주거 정보 >

- 주택 면적
- 주거형태
- 가족 수



## 05. 차량 등록



승용차마일리지 > 차량 등록/추가 선택

승용차마일리지 참여를 위한 차량 등록을 하실 수 있습니다.

# 차량 등록

차량번호를 입력 후 **차량소유 확인/등록** 버튼 클릭 시 등록이 가능한 차량인지 안내 팝업을 통해 확인 및 등록 가능

The screenshot shows the '승용차마일리지' website interface. The main content area is titled '승용차마일리지' and contains a section for '차량 등록/추가'. Below this, there is a '차량등록' form with a text input field for '차량번호' and a blue button labeled '차량소유 확인/등록'. A red box highlights this form area. A red arrow points from the button to a confirmation popup on the right.

회원명과 차량 소유자명이 일치합니다.  
차량을 등록하시겠습니까?

## < 차량 번호 입력 방법 >

- 띄어쓰기 불가
- 전국번호 예시 : 12가1234
- 지역번호 예시 : 서울01가 1234

차량이 정상적으로 등록된 경우 하단 리스트에 등록된 차량이 추가되며 추가로 최초 주행거리를 등록해야 정상적인 참여가 가능합니다.

승용차마일리지 소개   에코 마일리지   승용차 마일리지   녹색실천 마일리지   마일리지 사용   정보광장

### 승용차마일리지

승용차마일리지란?  
정기 마일리지 제도안내  
- 정기마일리지 안내  
- 마일리지 지급기준  
계절관리제 특별포인트 안내  
사진촬영/제출 방법

▶ 차량 등록/추가  
차량 교체  
주행거리 등록  
- 주행거리 최초등록  
- 주행거리 실적등록  
- 계절관리제 시작등록  
- 계절관리제 종료등록  
주행거리 등록이력  
- 정기마일리지  
- 계절관리제  
문의처

**차량 등록/추가**

- 차량 등록/추가는 서울시 거주민으로 서울시에 등록된 비사업용 12인승 이하 승용·승합차입니다 (법인, 렌트카 제외)
- 차량 등록/추가 후 최초주행거리 자료(차량번호판 사진 및 계기판 사진)를 등록하셔야 참여가 됩니다.
- 차량추가는 1인 다차량 보유하신 경우 당해년도 신규 가입자 모집시 참여가 가능합니다.

**차량 추가 등록**

차량번호  **차량소유 확인/등록**

\* 띄어쓰기 없이 아래 예시와 같이 입력하세요  
- 전국번호 : [12가1234] 또는 [123가1234]  
- 지역번호 : [서울1가1234]

**등록 차량 목록**

차량번호	차량명	등록일자	비 고
		2022-04-01	<b>최초주행거리 등록</b>
		2020-01-04	-

최초주행거리 등록 버튼 선택 시 바로 해당 차량에 대한 최초 주행거리 등록페이지로 이동합니다.

## 06. 주행거리 등록



승용차마일리지 > 주행거리 등록 선택

차량이 정상적으로 등록이 된 경우 하단 리스트에 등록된 차량이 추가되며 추가로 최초 주행거리를 등록해야 정상적인 참여가 가능하고 매년 실적을 등록해야 등록된 실적을 기반으로 마일리지 적립이 가능합니다.

# 주행거리 최초 등록

차량이 정상적으로 등록된 경우 하단 리스트에 등록된 차량이 추가되며 추가로 최초 주행거리를 등록해야 정상적인 참여가 가능합니다.

**승용차마일리지**

주행거리 최초등록

- 최초주행거리 등록은 차량 1대당 1회만 등록하시면 됩니다.
- 차량 등록은 차량 등록/추가 메뉴를 이용하시고, 차량 변경 시 차량 교체 메뉴를 이용하여 차량 정보를 수정하시기 바랍니다.

**1 차량 목록** ※ 차량을 클릭하시면, 하단에 상세정보가 표시됩니다.

차량번호	차량명	차량등록일자	신청 상태
		2022-06-07	심사중
		2022-05-09	미신청
		2022-04-01	미신청
		2021-03-05	승인
		2020-01-04	심사중

< 1 >

**2 최초 주행거리 등록**

차량등록일자	차량번호	번호판 사진	계기판 사진	주행거리	신청상태
2022-06-07				현재 누적 주행거리를 입력하세요. <input checked="" type="radio"/> Km <input type="radio"/> Mile	미신청

※ 주행거리 단위를 선택하고, 최초주행거리를 입력하세요.

취소 **등록** 3

1. 해당 계정에 등록된 차량 목록에서 원하는 등록 차량 선택

2. 최초 주행거리 등록에 필요한 정보 입력

- 번호판 사진
- 계기판 사진
- 주행 거리

3. 등록 버튼을 통해 해당 버튼 최종 등록

# 주행거리 실적 등록

이미 등록된 차량의 경우 매년 실적 등록을 해야 등록된 실적을 토대로 마일리지를 받으실 수 있습니다.

The screenshot shows the '승용차마일리지' (Car Mileage) page with a sidebar on the left and a main content area. The main content area is divided into sections for '주행거리 실적등록' (Driving Distance Record Registration) and '주행거리 실적 등록' (Driving Distance Record Registration Form).

**1. 차량 목록** (Vehicle List): A table showing registered vehicles with columns for '차량번호' (Vehicle No.), '차량명' (Vehicle Name), '기준주행거리' (Standard Driving Distance), '실적등록 시작일' (Record Registration Start Date), and '신청 상태' (Application Status).

차량번호	차량명	기준주행거리	실적등록 시작일	신청 상태
		8,500 Km	2023-06-07	등록가능
		8,900 Km	2023-05-09	심사중
		15,200 Km	2023-04-01	승인
		7,050 Km	2023-03-05	등록 기간이 아닙니다.
		8,000 Km	2023-01-04	등록 기간이 아닙니다.

**2. 주행거리 실적 등록** (Driving Distance Record Registration Form): A form with fields for '등록일자' (Registration Date), '차량번호' (Vehicle No.), '번호판 사진' (Plate Photo), '계기판 사진' (Instrument Cluster Photo), '주행거리' (Driving Distance), and '신청상태' (Application Status). The '주행거리' field has a text input and a unit selector (Km/Mile). A hand icon points to the '등록' (Register) button.

**3. 시작 주행거리** (Start Driving Distance): A table showing the start of a driving distance record with columns for '등록일자' (Registration Date), '차량번호' (Vehicle No.), '번호판 사진' (Plate Photo), '계기판 사진' (Instrument Cluster Photo), '주행거리' (Driving Distance), and '신청상태' (Application Status).

등록일자	차량번호	번호판 사진	계기판 사진	주행거리	신청상태
2022-06-07				15,012 Km	승인

1. 해당 계정에 등록된 차량 목록에서 원하는 등록 차량 선택

2. 실적 주행거리 등록에 필요한 정보 입력

- 번호판 사진
- 계기판 사진
- 주행 거리

3. 등록 버튼을 통해 해당 버튼 최종 실적 등록

4. 최초 등록한 시작 주행거리를 확인 가능

## 07. 마이 페이지

## • 마이 페이지



홈페이지 우측 상단에서 마이 페이지 버튼 클릭

마이페이지에서는 홈페이지 내에서 본인이 활동한 내용을  
확인 및 수정할 수 있습니다.

## 07.01 나의 가입 현황

# 나의 가입 현황

마이 페이지를 선택하면 “나의 가입 현황” 페이지가 노출되며 해당 페이지에서는 통합에코 마일리지 참여 현황을 한눈에 파악하실 수 있습니다.

마이페이지

**1** 나의 가입현황

- 나의 마일리지
 

사용가능 마일리지 40,000 점

소멸예정 마일리지 0 점 대박!

상위 .7%

---

누적 마일리지 340,000 점

사용완료 마일리지 300,000 점

공유하기

승용차 0 점

에코 340,000 점
- 나의 온실가스 감축량
 

온실가스 감축량 1,000 KgCO<sub>2</sub>

상위 2%

---

회원의 등급	비활동	예코/승용차 활동상태	예코 : 활동 승용차 : 비활동	최초 가입일자	2009-12-17	회원 통합 확정일자	2022-12-18
--------	-----	-------------	----------------------	---------	------------	------------	------------
- 에코마일리지 참여(활동)현황
 

활동 현황	거주형태	납부형태				에너지별 현황	가입상태	누적 마일리지
		전기	상수도	도시가스	지역난방			
2009.12.17	아파트 외	0	0	0	X			340,000 점
- 승용차마일리지 참여(활동)현황
 

참여일자	차량번호	차량명	기준주행거리	감축률	누적 마일리지
등록된 차량이 없습니다.					

※ 기준주행거리는 매년 변경됩니다.

1. 본인이 사용한 마일리지와 사용 가능한 마일리지 등 마일리지 관련 정보 확인 가능
2. 본인이 감축한 온실가스 감축량을 확인 가능
3. 본인의 에코마일리지 참여 현황을 확인 가능
4. 본인의 승용차마일리지 참여 현황을 확인 가능

## 07.02 나의 에너지 사용량

# 나의 에너지 사용량

마이페이지

나의 가입현황

**▶ 나의 에너지 사용량**

- 에코마일리지

- 승용차마일리지

상품신청

상품 신청 사용/취소

마일리지 지급/사용

나의 게시물 보기

- 나의 게시물 보기

- 나의 이전게시글 보기

회원정보 수정

회원 탈퇴

탄소포인트제 전환 신청

증명서

- 에코마일리지 가입확인서

- 1인1톤 줄이기 서약서

**나의 에너지 사용량**

- 나의 평가 기간
 

에코마일리지 가입일자	2009-21-
◆ 평가 확정 예정시기	2023-04월 / 202
- 에너지 절감현황
 

조회기간   ~

\* 기간(최대 6개월)을 선택하여 조회 버튼을 클릭하면 해당기간의 에
- 탄소배출량 현황 산정기간 : 탄소 배출량 - kgCO<sub>2</sub>

구분		
2021년도		62
2020년도		72
2019년도		63
- 연월별 에너지 사용현황 각 에너지별(전기, 수도, 가스) 사용량의 등록일 차이로 인해 조회일어

사용월	에너지 구분	금년도 사용량	전년도 사용량
	전기	132	150
	도시가스	3	4

마이 페이지 좌측 메뉴 영역의 두 번째 메뉴인 “나의 에너지 사용량” 메뉴에서는 본인이 사용한 에너지 통계(에코마일리지, 승용차마일리지)를 확인할 수 있습니다.

# 나의 에너지 사용량 (에코마일리지)

## 마이페이지

**1** 나의 에너지 사용량

- 나의 평가 기간
 

에코마일리지 가입일자	2016-09-20	평가대상 기간	2022년10월~2023년03월
◆ 평가 확정 예정시기	2023-06월 / 2023-12월	예정된 평가기간	

**2** 에너지 절감현황

조회기간 2022 - 09 ~ 2023 - 02 조회

\* 기간(최대 6개월)을 선택하여 조회 버튼을 클릭하면 해당기간의 에너지 평균 절감률과 절감량을 확인할 수 있습니다

- 탄소배출량 현황 상정기간: 탄소배출량 - kgCO<sub>2</sub>

구분	2022년 09월	2022년 10월	2022년 11월	2022년 12월	2023년 01월	2023년 02월
2022년도	101.78 (kgCO <sub>2</sub> )	102 (kgCO <sub>2</sub> )	85.24 (kgCO <sub>2</sub> )	90.01 (kgCO <sub>2</sub> )	71.76 (kgCO <sub>2</sub> )	170.3 (kgCO <sub>2</sub> )
2021년도	95.75 (kgCO <sub>2</sub> )	102 (kgCO <sub>2</sub> )	86.85 (kgCO <sub>2</sub> )	96.79 (kgCO <sub>2</sub> )	22.82 (kgCO <sub>2</sub> )	172.11 (kgCO <sub>2</sub> )
2020년도	95.75 (kgCO <sub>2</sub> )	102 (kgCO <sub>2</sub> )	86.85 (kgCO <sub>2</sub> )	14.54 (kgCO <sub>2</sub> )	20.49 (kgCO <sub>2</sub> )	320.69 (kgCO <sub>2</sub> )

- 연월별 에너지 사용현황  
각 에너지별(전기, 수도, 가스) 사용량의 등락일 차이로 인해 조회일에 따라 변동될 수 있습니다.      사용량 기준: 전기(kWh), 도시가스(m<sup>3</sup>), 상수도(m<sup>3</sup>)

사용일	에너지구분	금년도 사용량	전년도 사용량	전전년도 사용량	에너지 증감량	탄소배출 증감량
2022-09	전기	233	218	218	15	6.36
	도시가스	0	0	0	0	0
	상수도	9	10	10	-1	-0.33
2022-10	지역난방	0	0	0	0	0
	전기	230	230	230	0	0
	도시가스	2	2	2	0	0
	상수도	0	0	0	0	0
	지역난방	0	0	0	0	0

1. 에너지 사용량 평가 대상 기간과 평가 확정 예정 시기 확인 가능

2. 조회 기간(최대 6개월)을 선택 후 조회 버튼 클릭 시 해당 기간의 탄소 배출량 및 연월별 에너지 현황을 확인 가능

# 나의 에너지 사용량 (승용차마일리지)

마이페이지

나의 에너지 사용량

**1** • 주행거리 현황

연도	차량번호	차량명	기준 주행거리 (Km)	해당년도 주행거리 (Km)	마일리지 지급기준		지급 마일리지
					감축량(Km)	감축률(%)	
2020			8,652	1,435	7,217	83%	70,000 점
2019			9,128	970	8,158	89%	70,000 점
2018			9,656	1,141	8,515	88%	70,000 점

**2** • 계절관리제 현황

연도	차량번호	차량명	기준 주행거리 [계절관리제] (Km)	주행일수	실제주행거리 (Km)	결과	지급 마일리지
2020			1,850	N 일	0	지급	10,000 점
2021			1,850	N 일	0	지급	10,000 점

1. 정기 마일리지 기준 주행거리, 실적 주행거리 등 정기 마일리지 주행거리 현황을 확인 가능

2. 계절관리제 특별포인트 기준 주행거리, 실적 주행거리 등 계절관리제 특별포인트 주행거리 현황을 확인 가능

## 07.03 마일리지 지급/사용

• 마이리지 지급/사용

**마이페이지**

나의 가입현황

나의 에너지 사용량

- 에코마이리지

- 승용차마이리지

상품신청

상품 신청 확인/취소

**▶ 마이리지 지급/사용**

나의 계시글 보기

- 나의 계시글 보기

- 나의 이전계시글 보기

회원정보 수정

회원 탈퇴

건물에너지효율화사업  
용자신청

마이리지 지급/사용

소멸예정 마이리지(90일)

**마이리지 내역**

지급(사용) 일자  ~

번호	구분	지급처	지급(사용)내역
136	지급	승용차	[상품주문취소] 지류 도서문화상품권
135	지급	승용차	[상품주문취소] 지류 도서문화상품권
134	지급	승용차	[상품주문취소] 지류 도서문화상품권
133	지급	승용차	[상품주문취소] 모바일 도서문화상품
132	사용	승용차	지류 도서문화상품권(북앤라이프) [통
131	사용	승용차	지류 도서문화상품권(북앤라이프) [통
130	사용	승용차	지류 도서문화상품권(북앤라이프) [통
129	사용	승용차	모바일 도서문화상품권(북앤라이프)
128	지급	승용차	[상품주문취소] 온누리 상품권(5만원
127	지급	승용차	[상품주문취소] 온누리 상품권(5만원

**본인의 마이리지 지급 및 사용 내역을 알고 싶은 경우  
마이페이지 좌측 메뉴 영역의  
'마이리지 지급/사용' 메뉴를 통해 확인 가능합니다.**

• 마일리지 지급/사용

‘마일리지 지급/사용’ 메뉴에서는 사용자의 마일리지 지급 내역과 사용 내역에 대한 정보를 목록 형태로 확인 가능합니다.

### 마이페이지

나의 가입현황

나의 에너지 사용량

- 에코마일리지

- 승용차마일리지

상품신청

상품 신청 확인/취소

▶ **마일리지 지급/사용**

나의 계시글 보기

- 나의 계시글 보기

- 나의 이전계시글 보기

회원정보 수정

회원 탈퇴

건물에너지효율화사업  
용자신청

마일리지 지급/사용
소멸예정 마일리지(90일이내)

**마일리지 내역**

지급(사용) 일자
 ~ 
구분
지급처

조회

총 136 건

번호	구분	지급처	지급(사용)내역	지급(사용)마일리지	지급(사용) 일자	유효기간
136	지급	승용차	[상품주문취소] 지류 도서문화상품권(북앤라이프) [통합예코]	1,000	2023-02-02	2027-11-22
135	지급	승용차	[상품주문취소] 지류 도서문화상품권(북앤라이프) [통합예코]	19,000	2023-02-02	2027-11-22
134	지급	승용차	[상품주문취소] 지류 도서문화상품권(북앤라이프) [통합예코]	10,000	2023-02-02	2027-11-22
133	지급	승용차	[상품주문취소] 모바일 도서문화상품권(북앤라이프) [통합예코]	10,000	2023-02-02	2027-11-22
132	사용	승용차	지류 도서문화상품권(북앤라이프) [통합예코]	-1,000	2023-02-02	-
131	사용	승용차	지류 도서문화상품권(북앤라이프) [통합예코]	-19,000	2023-02-02	-
130	사용	승용차	지류 도서문화상품권(북앤라이프) [통합예코]	-10,000	2023-02-02	-
129	사용	승용차	모바일 도서문화상품권(북앤라이프) [통합예코]	-10,000	2023-02-02	-
128	지급	승용차	[상품주문취소] 온누리 상품권(5만원) [통합예코]	19,000	2023-01-18	2027-11-22
127	지급	승용차	[상품주문취소] 온누리 상품권(5만원) [통합예코]	1,000	2023-01-18	2027-11-22

<<
<
1
2
3
4
5
6
7
8
9
10
>
>>


## • 마일리지 지급/사용

‘소멸예정 마일리지(90일 이내)’ 메뉴에서는 사용자가 보유하고 있는 마일리지 중 90일 이내에 소멸되는 마일리지에 관한 정보를 목록 형태로 확인 가능합니다.

### 마이페이지

- 나의 가입현황
- 나의 에너지 사용량
  - 에코마일리지
  - 승용차마일리지
- 상품신청
- 상품 신청 확인/취소
- ▶ **마일리지 지급/사용**
- 나의 게시글 보기
  - 나의 게시글 보기
  - 나의 이전게시글 보기
- 회원정보 수정
- 회원 탈퇴
- 건물에너지효율화사업  
용자신청

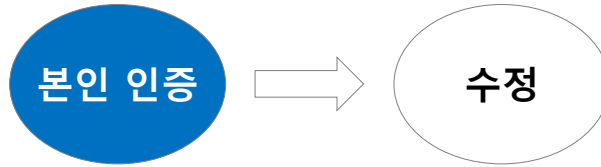
마일리지 지급/사용
소멸예정 마일리지(90일이내)

 소멸예정 마일리지(90일이내)

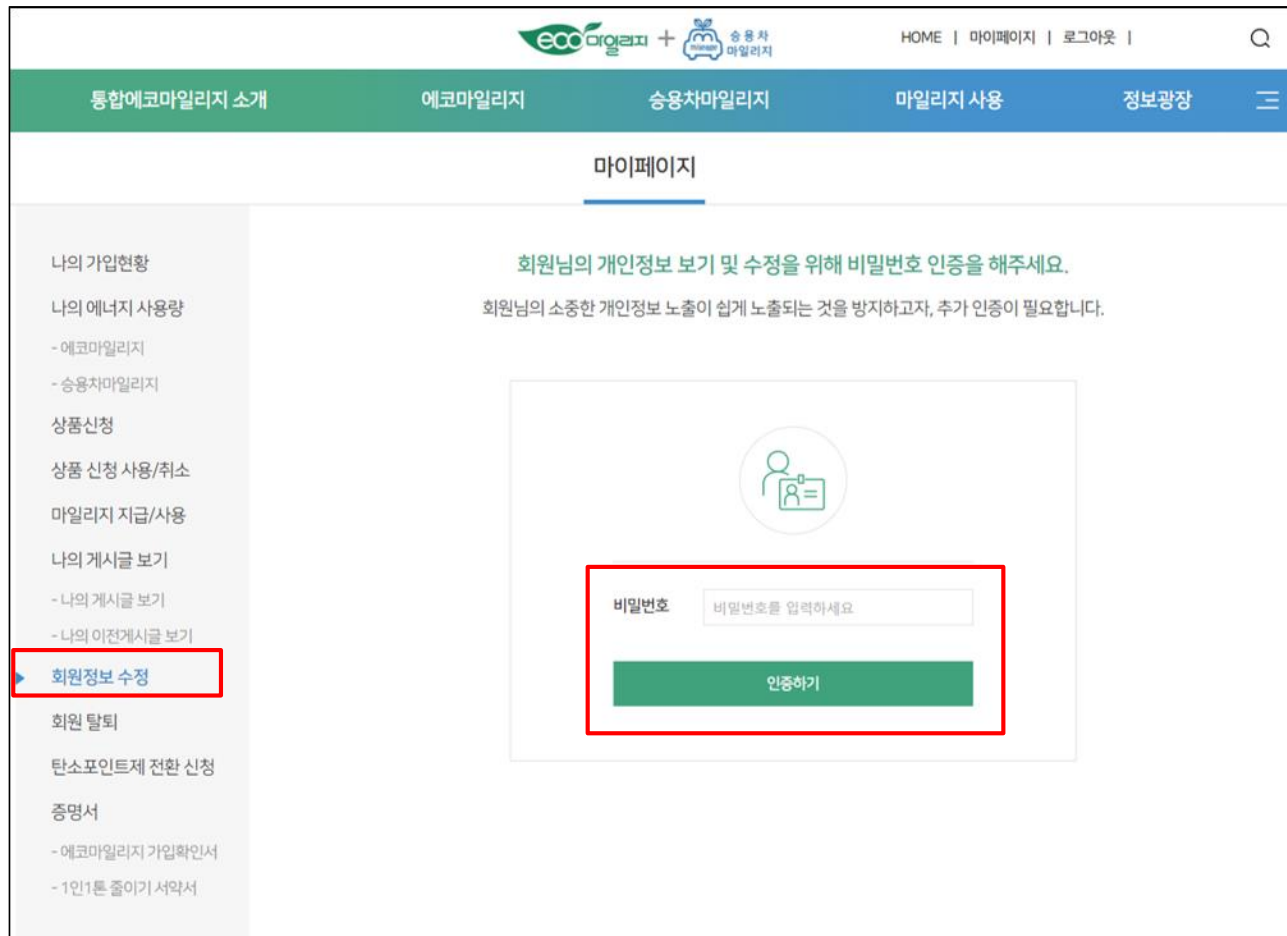
총 0 건

번호	지급처	지급금액	잔여금액	소멸예정일
소멸예정 마일리지(90일이내)가 없습니다.				

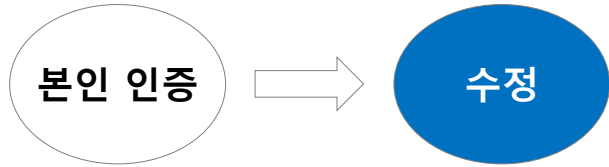
## 07.04 회원정보 수정



마이페이지 좌측 메뉴 영역의 회원정보 수정 버튼을 선택 후 비밀번호 인증 시 회원정보를 수정할 수 있습니다.



# 회원정보 수정



비밀번호 정상 인증 시 휴대폰번호, 이메일, 비밀번호 등 회원정보를 수정할 수 있습니다.

마이페이지

나의 가입현황

나의 에너지 사용량

- 에코마일리지
- 승용차마일리지

상품신청

상품 신청 사용/취소

마일리지 지급/사용

나의 게시물 보기

- 나의 게시물 보기
- 나의 이전게시글 보기

**회원정보 수정**

회원 탈퇴

탄소포인트제 전환 신청

증명서

- 에코마일리지 가입확인서
- 1인1톤 줄이기 서약서

**1** 통합이전 구(舊) 가입정보

구분	성명	기존 ID	생년월일	전화번호	휴대폰번호	이메일	주소
구(舊) 예코	홍길동	testid	1968-05-22	02-123-4567	010-1234-5678	aaaa12345@naver.com	012345, 서울특별시 00구 00길 33-8 3층

**2** 회원정보 수정

아이디*	testid
비밀번호*	비밀번호 변경시에만 입력하세요. <small>* 비밀번호는 영문, 숫자, 특수문자를 혼용하여 10자 이상 16자 이하로 입력하세요.</small>
비밀번호 확인*	동일한 비밀번호를 입력하세요.
성명	홍길동
생년월일	1968-05-22
전화번호	02 123 4567
휴대폰번호*	010 1234 5678
이메일*	aaaa12345 @ naver.com naver.com
SMS 수신동의*	<input checked="" type="radio"/> 동의 <input type="radio"/> 미동의
이메일 수신동의*	<input type="radio"/> 동의 <input checked="" type="radio"/> 미동의
주소*	<div style="border: 1px solid #ccc; padding: 2px; margin-bottom: 2px;">우편번호 검색 012334</div> <div style="border: 1px solid #ccc; padding: 2px; margin-bottom: 2px;">서울특별시 00구 00길 33-8</div> <div style="border: 1px solid #ccc; padding: 2px; margin-bottom: 2px;">3층</div> <p style="font-size: 0.7em; color: #f00; margin-top: 5px;">※ 주소 변경 시 에코마일리지 에너지정보 변경 필수입니다. 메뉴 : 에코마일리지 &gt; 에너지정보 확인/변경</p>
관할행정동	관할행정구 관할행정동 ※ 주소를 입력하시면 자동으로 선택됩니다.

※ 에코마일리지 에너지 정보 또는 승용차마일리지 차량정보 변경 시에는 아래 메뉴에서 수정해주시기 바랍니다.  
에너지정보 변경 : 에코마일리지 > 에너지 정보 확인/변경 메뉴 이용  
차량정보 변경 : 승용차마일리지 > 차량 등록/추가 메뉴 이용

**3** 수정

1. 홈페이지 통합 이전 가입 정보를 확인 가능 (구 에코마일리지/ 구 승용차마일리지)
2. 기본 회원정보 입력 가능
3. 수정 버튼을 선택 시 입력된 수정 내용을 토대로 회원정보가 수정됨

## 07.05 회원 탈퇴

• 회원 탈퇴

**마이페이지**

- 나의 가입현황
- 나의 에너지 사용량
  - 에코마일리지
  - 승용차마일리지
- 상품신청
- 상품 신청 사용/취소
- 마일리지 지급/사용
- 나의 게시물 보기
  - 나의 게시물 보기
  - 나의 이전게시글 보기
- 회원정보 수정
- ▶ 회원 탈퇴
- 탄소포인트제 전환 신청
- 증명서
  - 에코마일리지 가입확인서
  - 1인1톤 줄이기 서약서

**회원탈퇴**

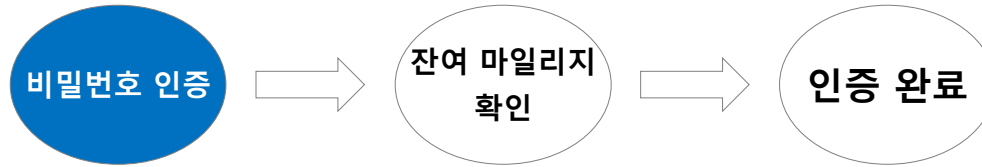
그 동안 통합에코마

\* 비밀번호

- 통합에코마일리지 회원 탈퇴 시, 가입된 에코, 승용차, 녹색
- 개인정보를 포함하여 지급된 마일리지가 소멸되고, 인센티
- 탈퇴 처리된 ID는 재사용이 불가능합니다.
- 상품 신청 후 완료 처리가 안된 상태에서 탈퇴 시, 불이익이

\* 비밀번호 인증 후, 최종 탈퇴처리됩니다.

**더 이상 서비스 이용을 원하지 않는 경우  
마이페이지 좌측 메뉴 영역의 '회원 탈퇴' 버튼을 클릭 시  
회원 탈퇴 절차가 진행됩니다.**



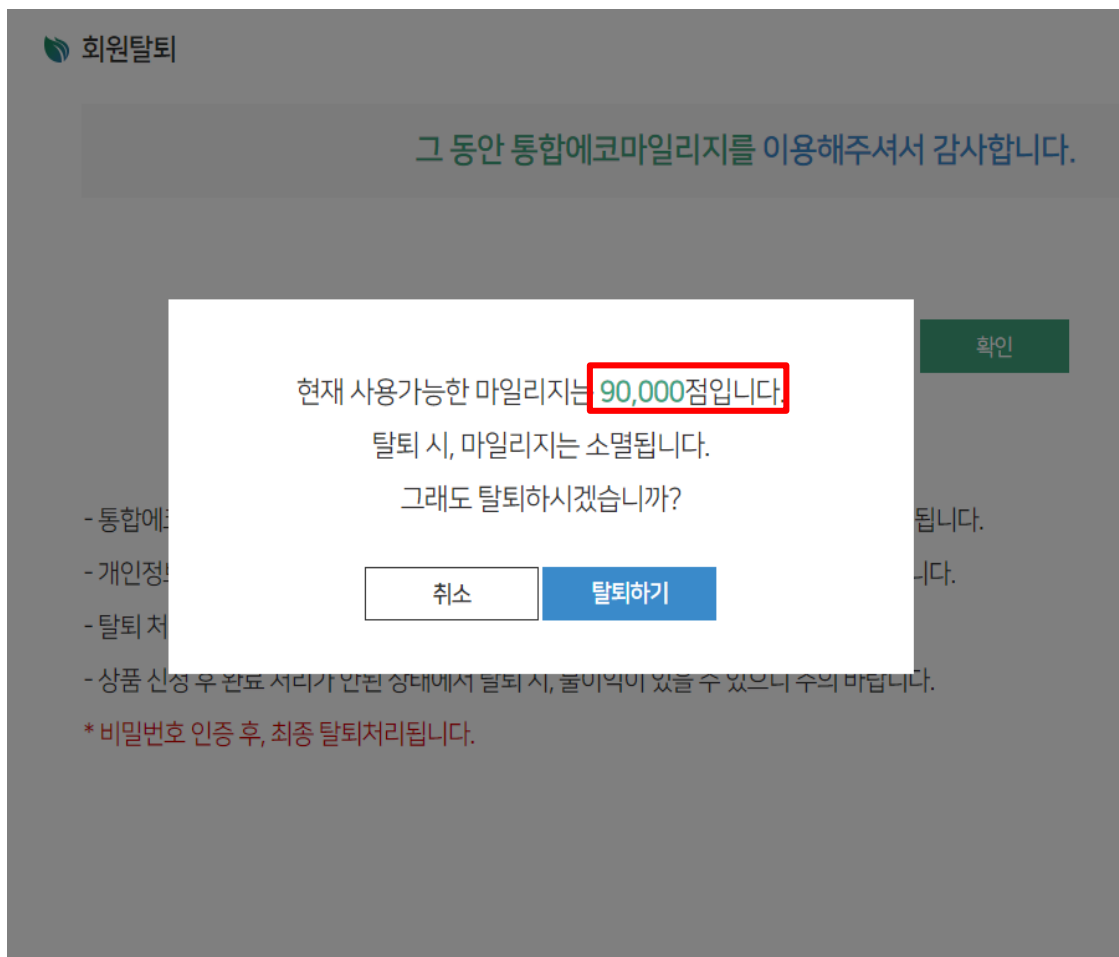
회원 탈퇴 전 본인 확인을 위해 비밀번호 재입력 절차를 진행합니다.  
 단체회원의 경우 개인회원 우측 단체회원을 선택 시 사업자 등록번호를 통해  
 아이디 확인 후 탈퇴하실 수 있습니다.

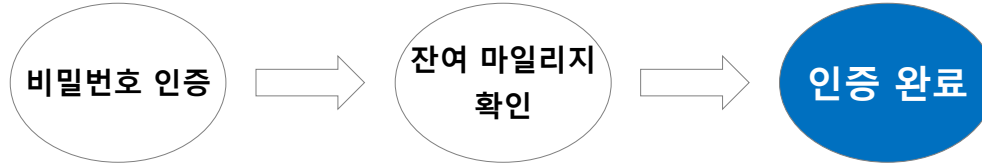
The screenshot shows the '마이페이지' (My Page) interface. The left sidebar contains various user management options, with '회원탈퇴' (Member Deletion) selected. The main content area displays a confirmation message: '그 동안 통합에코마일리지를 이용해주셔서 감사합니다.' (Thank you for using the integrated eco-mileage for so long). Below this, a red box highlights a form for password confirmation. The form includes a label '\* 비밀번호' (Password), an input field with the placeholder '비밀번호를 입력하세요.' (Enter your password), and a green '확인' (Confirm) button. Below the form, there are several informational notes regarding the deletion process, such as the cancellation of all mileage and the inability to recover deleted IDs.



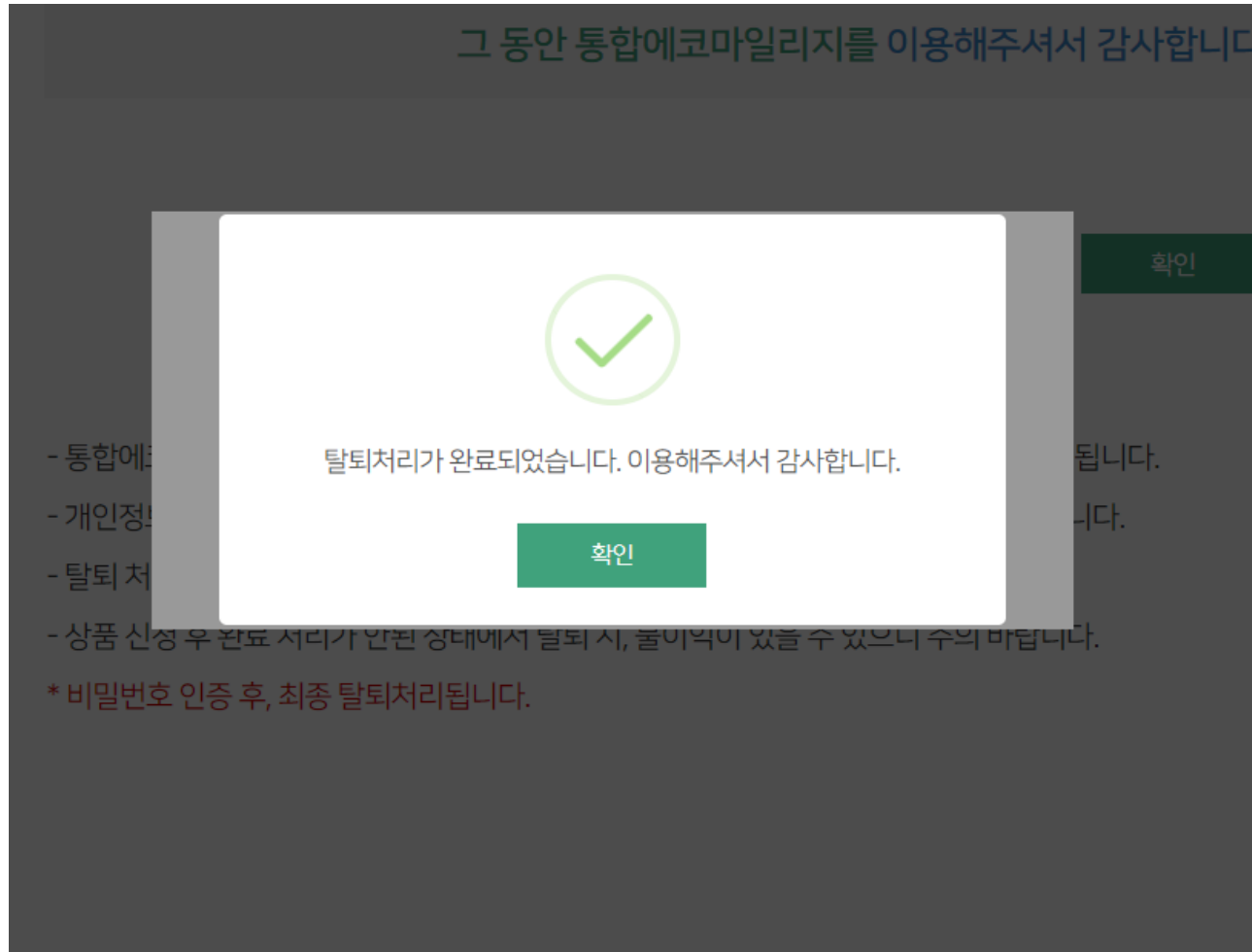
사용 가능한 보유 마일리지를 확인 후

탈퇴 시 해당 마일리가 소멸되는 것에 동의하시는 경우 '탈퇴하기' 버튼을 클릭하여 탈퇴하실 수 있습니다.





이전 잔여 마일리지 팝업에서 확인을 누르신 경우 정상적으로 탈퇴 처리가 완료됩니다.




## 07.06 증명서 다운로드

## • 증명서 다운로드

**마이페이지**

- 나의 가입현황
- 나의 에너지 사용량
  - 에코마일리지
  - 승용차마일리지
- 상품신청
- 상품 신청 사용/취소
- 마일리지 지급/사용
- 나의 게시글 보기
  - 나의 게시글 보기
  - 나의 이전게시글 보기
- 회원정보 수정
- 회원 탈퇴
- 탄소포인트제 전환 신청
- ▶ **증명서**
  - 에코마일리지 가입확인서
  - 1인1톤 줄이기 서약서

 **에코마일리지 가입확인서**

- 에코마일리지 가입확인서를 상세주소 포함여부에 따라 선택하여 출력합니다.  
- 에코마일리지와 함께 에너지 절약에 동참해주셔서 감사드립니다.

상세주소 포함하여 출력하기

마이페이지 좌측 메뉴 영역 맨 하단의 “증명서” 메뉴를 통해 통합에코 마일리지 관련 증명서를 다운로드 받으실 수 있습니다.

### < 증명서 종류 >

- 에코마일리지 가입확인서
- 1인 1톤 줄이기 서약서

• 증명서 다운로드 (에코마일리지 가입확인서)

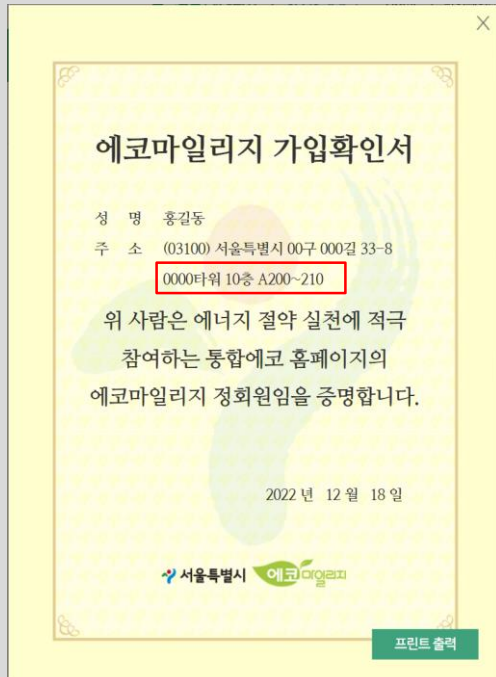
에코마일리지 가입확인서의 경우 두 가지 방식(상세주소 포함/제외)으로 출력이 가능합니다.

에코마일리지 가입확인서

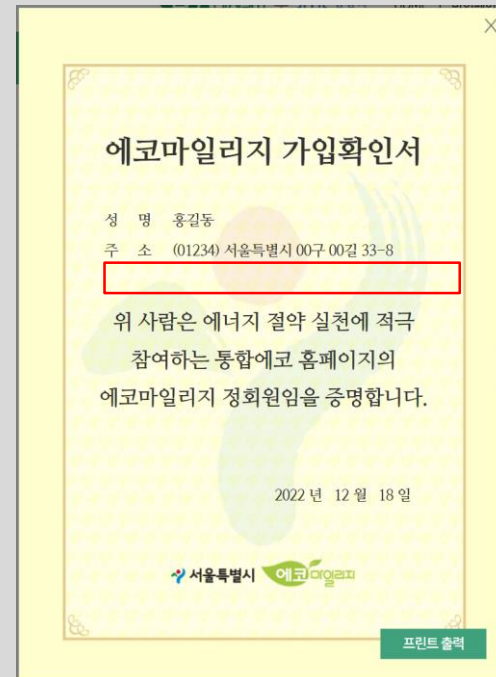
- 에코마일리지 가입확인서를 상세주소 포함여부에 따라 선택하여 출력하실 수 있습니다.  
 - 에코마일리지와 함께 에너지 절약에 동참해주셔서 감사드립니다.

상세주소 포함하여 출력하기    상세주소 제외하여 출력하기

• 상세주소(O)



• 상세주소(X)



• 증명서 다운로드 (1일 1톤 줄이기 서약서)

1일 1톤 줄이기 서약서를 선택한 경우 동의(가입) 시점과 현재 실천 동참 회원 수 및 실천 동의율(%)을 확인할 수 있습니다.

마이페이지

나의 가입현황

나의 에너지 사용량

- 에코마일리지
- 승용차마일리지

상품신청

상품 신청 사용/취소

마일리지 지급/사용

나의 게시글 보기

- 나의 게시글 보기
- 나의 이전게시글 보기

회원정보 수정

회원 탈퇴

탄소포인트제 전환 신청

▶ 증명서

- 에코마일리지 가입확인서
- 1인1톤 줄이기 서약서

📄 1인1톤 줄이기 서약서

이산화탄소(CO2) 1인 1톤 줄이기 실천서약 캠페인

---

박명하 님은 (CO2) 1인 1톤 줄이기 실천서약 캠페인에 2016년 04월 27일 동참하셨습니다.

실천 동참 회원	395,868 명	실천 동의율	99.47%
----------	-----------	--------	--------



1 우리집 LED 등을 바꾼다.

6 컴퓨터 사용 시간을 1시간 줄인다.

2 휴지 대신 손수건을 사용한다.

7 양치질 할 때는 개인 양치컵을 사용한다.

3 안 쓰는 TV, 컴퓨터 플러그는 꼭 뽑는다.

8 우유팩, 종이컵은 반드시 분리수거 한다.

4 겨울에는 내복을 입고 실내온도를 낮춘다.

9 4층 이하는 엘리베이터 대신 계단을 이용한다.

5 급식은 적당히 덜어먹고 음식은 남기지 않는다.

10 에코마일리지에 가입하고 마일리지를 적립한다.

## 08. 상품 신청

## • 상품 신청

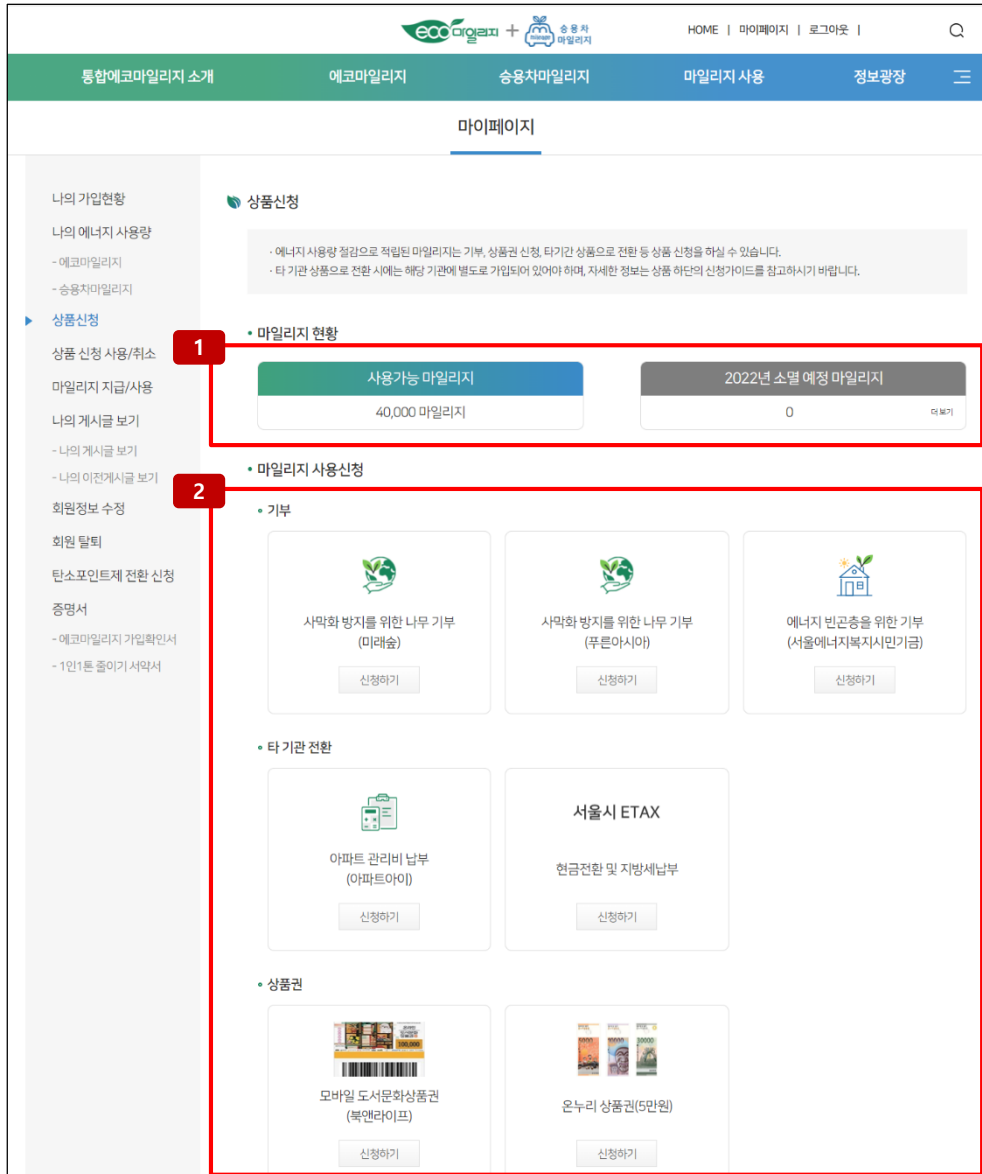


마일리지 사용 > 상품신청 선택

에너지 절감으로 적립된 마일리지는  
기부, 상품권 구매, 타기관 포인트로 전환 등의 상품 신청이 가능합니다.

# ● 상품 신청

## 본인의 사용 가능한 누적 마일리지 금액을 확인 후 하단의 원하는 상품 신청



1. 본인의 사용 가능한 마일리지 및 소멸 예정 마일리지 확인 가능

2. 본인이 가지고 있는 마일리지로 신청 가능한 상품 중 원하는 상품 신청

원하는 마일리지 사용처를 선택한 경우 해당 사용처에 관한 정보 확인 후 상품 신청

**1** 상품신청

모바일 도서문화상품권  
사용가능 마일리지: 40,000마일리지

**2** 상품설명

	<p>상품명: 모바일 도서문화상품권</p> <p>상품가격: 1만원, 2만원, 3만원, 4만원, 5만원</p> <p>배송방법: 핸드폰 문자메시지(MMS) 발송 (바코드 형태) *발송일이 휴일인 경우 익영업일 발송</p> <p>사용처: [선택된 사용처]</p> <p>상품문의처: [선택된 문의처]</p> <p>확인사항: 유효하지 않은 핸드폰 번호 입력 등으로 정상 발송 불가시, 상품 신청 취소 및 마일리지 복구 처리</p> <p>상품링크: [링크]</p>
---	---

**3** 주문 정보

상품금액 0원    +10,000    +20,000    +30,000    +40,000    +50,000   

신청지역: [선택]    신청자 연락처: [입력] - [입력] - [입력]

수령지역: [선택]    수령자 연락처: [입력] - [입력] - [입력]

# 신청지역은 변경할 수 없으며, 신청자 연락처는 변경하여도 회원 정보가 수정되지 않습니다.

**4**

1. 본인의 사용 가능한 마일리지 확인

2. 해당 상품에 대한 설명 확인

3. 해당 상품 신청에 필요한 정보 입력

4. 신청 버튼을 통해 해당 상품 최종 신청

• 상품 신청 내역

본인이 신청한 상품 내역은 마이페이지 > 상품 신청 확인/취소 메뉴에서 확인이 가능합니다.

[HOME](#) | [마이페이지](#) | [로그아웃](#) | Q

통합에코마일리지 소개
에코마일리지
승용차마일리지
마일리지 사용
정보광장
☰

### 마이페이지

나의 가입현황

나의 에너지 사용량

- 에코마일리지

- 승용차마일리지

상품신청

▶ 상품 신청 확인/취소

마일리지 지급/사용

나의 게시글 보기

- 나의 게시글 보기

- 나의 이전게시글 보기

회원정보 수정

회원 탈퇴

탄소포인트제 전환 신청

증명서

- 에코마일리지 가입확인서

- 1인1톤 줄이기 서약서

**▶ 상품 신청 내역**

주문(취소) 일자  ~     구분 전체    조회

총 5 건

번호	신청일	상품명	상품가격	주문상태	취소신청
5	2017-09-25	전통시장 온누리상품권	50,000 원	완료	
4	2016-04-27	티머니(교통카드) 충전권	100,000 원	접수	
3	2014-06-10	티머니(교통카드) 충전권	50,000 원	완료	
2	2013-07-18	교통카드 충전권(모바일 쿠폰)	50,000 원	접수	
1	2013-02-27	교통카드 충전권(모바일 쿠폰)	50,000 원	접수	

«
<
1
>
»

상품신청하기

## 09. 묻고 답하기

## • 묻고 답하기



정보 광장 > 묻고 답하기 선택

통합에코 홈페이지 및 마일리지 제도 관련 문의 사항이 있으신 경우  
“묻고 답하기” 메뉴에서 문의 글 등록이 가능합니다.

“묻고 답하기” 페이지에서는 문의 내역을 확인 가능하며  
우측 하단의 글쓰기 버튼을 통해 문의 글을 등록할 수 있습니다.

The screenshot shows the '정보광장' (Information Plaza) section of the website. On the left is a navigation menu with items like '공지사항', '자주하는 질문(FAQ)', '문고답하기', '자료실', '마일리지 수령후기', '생활 속 절약가이드', and '에너지절약 계산기'. The main content area displays a table of questions. At the bottom right, a red box highlights a green button labeled '글쓰기' (Write), with a hand icon pointing to it.

번호	대분류	중분류	제목	작성자	등록일	조회수
23750	회원정보	주소	test		2022-09-27	2
23749	마일리지 사용	모바일 상품권	test		2022-08-24	6
23748	회원정보	주소	test		2022-08-24	18
23747	마일리지 사용	기부	test		2022-08-24	72
23746	마일리지 지급	에코마일리지	test		2022-08-24	26
23745	에너지정보	가스	test		2022-08-17	18
23744	회원정보	연락처	test		2022-08-17	21
23743	에너지정보	가스	test		2022-08-04	45
23742	회원정보	연락처	test		2022-02-25	2
23741	회원정보	주소	test		2022-02-25	54

제목, 이름, 문의 유형, 내용, 비밀 글 설정, 파일 첨부가 가능하며  
우측 하단의 저장 버튼을 통해 문의 글을 등록할 수 있습니다.

[HOME](#) | [마이페이지](#) | [로그아웃](#) |

통합에코마일리지 소개
에코마일리지
승용차마일리지
마일리지 사용
정보광장
☰

### 정보광장

- 공지사항
- 자주하는 질문(FAQ)
- ▶ 묻고답하기
- 자료실
- 마일리지 수령후기
- 생활 속 절약가이드
  - 가정에서
  - 학교에서
  - 직장에서
  - 거리에서
  - 주택유형별
- 에너지절약 계산기
  - 주거형
  - 승용차형

제목 *	<input style="width: 95%;" type="text"/>
이름	홍길동
문의유형 *	<input type="text" value="선택"/> <input style="width: 50px;" type="text"/>
내용 *	<div style="border: 1px solid #ccc; height: 150px; width: 100%;"></div>
비밀글 *	<input type="checkbox"/> 비밀번호 <input style="width: 80px;" type="text"/>
첨부파일	<input type="button" value="파일 선택"/> 선택된 파일 없음 <span style="float: right; font-size: small;">- 파일첨부는 총5개까지 가능합니다.(파일당10MB제한)</span>

저장

목록

## 10. 에너지절약 계산기

## 에너지절약 계산기



정보 광장 > 에너지절약 계산기 선택

에너지절약 계산기를 통해서  
주거 조건 및 에너지 사용량에 따른 탄소배출량(주거형)과  
자동차 운행거리에 따른 탄소배출량(승용차형)을 확인할 수 있습니다.


• 에너지절약 계산기 (주거형)

전기/수도/가스 사용량 등 특정 조건을 입력해 계산하기를 선택 시  
특정 조건을 기반으로 계산된 탄소배출량을 확인할 수 있습니다.

정보광장

에너지절약 계산기


주거형
승용차형




• 주거 조건 및 에너지 사용량에 따른 탄소배출량을 확인할 수 있습니다.

• 아래의 조건을 입력해주세요.

- 에너지 사용달
- 가족 수
- 주거형태
- 주택면적
- 전기사용량  kWh
- 수도사용량  m<sup>3</sup>
- 가스사용량  m<sup>3</sup>


계산하기

• 나의 에너지 사용량



나의 전체 탄소배출량은? 342 kCO<sub>2</sub>

전체 탄소배출량 342 kCO<sub>2</sub>  
비슷한 조건의 회원분들과  
에너지 사용량이 비슷합니다.  
에너지절약 실천에 감사드립니다.

구분	전기(kWh)	수도(m <sup>3</sup> )	가스(m <sup>3</sup> )
탄소배출량(kgCO <sub>2</sub> )	84	33	224

• 에너지 절약 회원분들의 에너지 사용량

구분	이번달 사용량	탄소배출량(kgCO <sub>2</sub> )
전기(kWh)	276	117
수도(m <sup>3</sup> )	16	5
가스(m <sup>3</sup> )	86	193
합계		315

• 에너지절약 계산기 (승용차형)


차량 선택 후 목표운행거리 등 특정 조건을 입력 시  
 특정 조건을 기반으로 계산된 탄소배출량과 예상 마일리지를 확인할 수 있습니다.

정보광장

---

에너지절약 계산기

주거형    승용차형



- 1년 후의 목표운행거리를 입력하여 탄소배출량과 감축량, 지급받을 마일리지를 확인할 수 있습니다.  
 (단, 모의계산은 참고용으로 실제 지급되는 마일리지와 다를 수 있습니다.)
- 참여 중 차량이 변경된 경우, 이전차량의 주행거리가 승계됩니다.

• 차량 선택 (1건) ※ 차량을 클릭하시면, 하단에 주행거리가 표시됩니다.

No.	차량번호	차량명	차량등록일자	비고
1	.....	.....		

 **END**