

서울시 ETAX로 손쉽게 세금 납부하기





PC에서 ETAX 이용하기

① 이택스 검색

② 클릭

etax.seoul.go.kr

서울시 지방세 인터넷 납부시스템

조회납부·납부확인·이용안내·신고납부·환급금·지방세 미리계산·지방세정보
지방세 전자 고지 및 납부 서비스, 재산세, 면허세, 종합도지세, 자동차세, 환경개선부담금
조회, 납부, 제납 확인 제공.

lucydaddytistory.com > 홈택스-위택스-이택스-인터넷지로-차이점

홈택스 위택스 이택스 인터넷지로 차이점

위택스 살펴보기 | **이택스 살펴보기** | 인터넷지로 살펴보기 | 모바일 앱 확인하기

2023.06.06. 이택스는 서울시에 거주하는(주민등록상) 시민들이 활용하는 지방세 관련 사이트라고 생각하시면 될 것 같습니다. 서울시가 부과한 지방세 및 세외수입을 조회/납부할 수 있는 사이트인 것이죠. 이택스 바로 가기 서울시 인구 수를 고려하여 지방세 조회 납부가 가능한 홈페이지...

- ① 인터넷포털 (네이버, 다음 등)에서 이택스 검색
- ② 서울시 지방세 인터넷 납부시스템 클릭

서울특별시 서울시ETAX

회원가입

① 클릭

4월은 법인지방소득세 신고납부의 달입니다.

전자납부번호 19자리 / 납세번호 29자리 / 상하수도고객번호 9자리 중 입력

납부번호 입력 조회

납부번호 확인방법

조회납부 신고납부 납부(영수증)확인 한글 나의ETAX 지방세정보 ETAX이용안내 법인세무조사

공자사항

신용카드 무이자 할부 안내 (연환)

기후동행카드

Windows 정품 인증

① 회원가입 클릭

서울특별시 2024 서울염미아페 행사용 순간 공모전 개최 서울소사 읍담소 권보공제 분매별정보

서울시ETAX 언제든 세금업무 시스템 정보 프로그램 회원가입 인증서관리 EAS/EDA 권유하기

조회납부 신고납부 납부(영수증)확인 환급 나의ETAX 자방세정보 ETAX이용안내 법인세무조사

회원가입

서울시 ETAX시스템에 오신 것을 환영합니다.
 해당서비스는 회원의 종류를 선택하세요.
 회원의 종류에 따라 회원가입 절차가 다르오니 해당되는 경우를 확인하여 선택하세요.

각각에 따른 회원가입 안내

- 만 14세 이상 개인/사업자 회원
 일반회원 및 개인사업자 회원가입
- 법인사업자 회원
 법인사업자 회원가입
- 만 14세 미만 개인 회원
 일반회원 회원가입

ETAX 회원 가입 안내

- * 해당서비스는 회원의 종류를 선택하세요.
- * 회원가입을 취소하면 과거서 없이도 고지내역조회, 납부내역조회, 신고납부서 편리하게 이용하실 수 있습니다.
- * 개인정보 보호법에 의거하여 만 14세 미만 어린이의 경우 법정대리인의 동의를 받아 회원가입이 가능합니다.
- * 개인정보 보안을 위해 반드시 보안프로그램을 받아 설치하셔야 합니다.

이유하면 개인정보처리방침 1:1문의상담 보안도움말받기 영우상영장기 구주소찾기 대한민국계통번호찾고 ETAX사용문의 1566-9900

199-0415 서울시 용구 자곡로길 15 COPYRIGHT © 2012 SEOUL METROPOLITAN GOVERNMENT & SHINHAN BANK. ALL RIGHTS RESERVED.

① 만 14세 이상 개인/개인사업자 회원 클릭

서울특별시 44 1등 300만원~1천만원~5천만원 등 '해지 콘텐츠 공모전' 도전해제

서울시 E-TAX 온라인 세납부 시스템

회원가입 | 신고납부 | 납부(영수증)확인 | 환급 | 나의E-TAX | 지방세정보 | E-TAX이용안내 | 법인세무조사

회원가입

서울시 E-TAX시스템에 오신 것을 환영합니다.

01 약관동의 > 02 회원정보 입력 > 03 가입확인

01 약관동의

개인 및 개인사업자 약관동의

신청하세요. 항상 새롭고 편리한 세금납부를 위한 노력하는 서울시 E-TAX입니다.
E-TAX의 회원으로 가입하시면 고지서 없이도 고지내역조회, 납부내역조회, 신고납부 시 편리하게 이용하실 수 있는 서비스를 제공합니다.

서울시 E-TAX시스템 이용약관

제1장 총칙

제1조 (목적)

이 약관은 서울특별시 (이하 "서울시"라 함.)가 제공하는 종합행정 서비스(이하 "서비스"라 함.)를 이용함에 있어 이용자와 서울시 간의 권리 의무 및 책임사항과 기타 필요한 사항을 규정함을 목적으로 합니다.

제2조 (약관의 효력 및 변경)

① 이 약관은 서비스 화면에 게시하거나 기타의 방법으로 공지함으로써 이용자에게 공지하고, 익히 동의한 이용자가 서비스에 가입함으로써 효력이 발생합니다.
② 서울시는 필요하다고 인정되는 경우 이 약관의 내용을 변경할 수 있으며, 변경된 약관은 서비스 화면에 공지함으로써 이용자가 직접 확인할 수 있도록 할 것입니다.
③ 이용자는 변경된 약관에 동의하지 않으면서도 서비스 이용을 중단하고 본인의 회원정보를 취소할 수 있으며, 계속 사용하는 경우에는 약관 변경에 동의한 것으로 간주합니다.

① 화면 아래로 내려가기

① 스크롤 내리셔서 화면 아래로 내려가며 내용 확인

서울시TAX서비스에서는 다음과 같이 고유식별정보 처리(수집이유 및 제3자 제공)를 하고 있으며, 세입금 부과, 신고 및 징수에 사용되는 개인정보는 개인정보 보호법 제23조 제3항에 따라 정보주체의 동의 없이 처리할 수 없는 개인정보로 지정합니다.

- 고유식별정보 : 주민등록번호, 외국인등록번호

개인정보처리법 제 24조에 따라 고유식별정보처리에 동의합니다. (동의여부에만 회원가입 가능)

서울시 TAX서비스를 수집개인정보의 제3자 제공 및 처리 위탁

기, 개인정보의 제3자 제공
 ETAX는 정보주체의 동의, 법률의 특별한 규정 등 「개인정보보호법 제17조 및 제18조」에 해당하는 경우에만 개인정보를 제3자에게 제공하며, 다음과 같이 개인정보를 제3자에게 제공하고 있습니다.

개인정보를 제공하는 자	개인정보 제공 사항	제공받는 자의 개인정보 이용 목적	제공받는 개인정보 항목	제공받는 자의 보유/이용기간
행정안전부	Wetax 통합로그인 시	전국 사업 조회 및 납부할 위한 통합로그인	주민등록번호(외국인등록번호), 생년, 법인번호, 사업자번호, 이메일, 주소, 휴대전화번호	회원탈퇴 시까지

개인정보의 제3자 제공에 동의합니다. (동의여부에만 회원가입 가능)

전체 약관 및 이용 제공에 동의합니다.

동의합니다. 동의하지 않습니다.

이용약관 개인정보처리방침 11월 혁신산업 포인투폴리플랫폼 업무협약 구조조정기 대한민국계 등록분리 ETAX이용문의 1566-3900

(주) OHS15 서울시 중구 옥수동길 15 CDP-RIGHTS © 2012 SEOUL METROPOLITAN GOVERNMENT & SHINHAN BANK. ALL RIGHTS RESERVED.

서울특별시 신한은행

서울 불꽃길 서울시 100주년 기념 VS 정품 인증 인증마크, Windows를 정품 인증합니다.

- ① 전체 약관 및 이용 제공에 동의합니다. 체크
- ② 동의합니다. 클릭

① 모두 입력

전자송달 서비스 신청정보

전자송달 신청 대상 * 지방세/세외수입 지방세 신청 안함

이메일 고지서 수령 * 신청

E-MAIL(주 메일) * E-MAIL이 없으신 분은 서울시 전자우편 서비스에서 무료로 발급해 드립니다.

보조메일은 입력하지 않아도 괜찮습니다.

부가서비스 신청 (선택 사항) 고지서 발송안내 문자(발행) 신청 BIL Letter 신청

전자송달 서비스 안내

이메일이 없다면, 신청 안함 선택

회원가입 후, 고지서 수령 변경시 이메일 입력 가능합니다.

전자송달 서비스 신청정보

전자송달 신청 대상 *

 지방세/세외수입 지방세 신청 안함

① 전자송달 서비스 신청정보 입력

- ✓ 전자송달 신청 대상
- ✓ 이메일 (주 메일)
- ✓ 부가서비스 신청(선택)

The screenshot shows a web browser window with the URL <https://wtax.seoul.go.kr/index.html?220240404>. The main content area displays a confirmation dialog titled "주민등록번호 본인확인" (Resident Registration Number Confirmation). The dialog text reads: "주민등록번호 본인확인에 필요한 인증 방법을 선택해주세요" (Please select the authentication method required for resident registration number confirmation). There are four buttons for authentication methods: "공통인증서 (구 공인인증서)" (Common Certificate), "금융인증서" (Financial Certificate), "휴대전화인증" (Mobile Phone Authentication), and "모바일 간편인증 (신인인증서)" (Mobile Easy Authentication). The "휴대전화인증" button is highlighted with a red border and a yellow callout box labeled "① 클릭". Below the buttons is a blue "확인" (Confirm) button, which is also highlighted with a yellow callout box labeled "② 클릭".

①휴대전화인증 선택

②확인 클릭



휴대전화인증 방법만 상세안내가 있습니다.

① 사용하는 통신사 선택

이름 중이신 통신사를 선택해 주세요.

SK telecom kt LGU+ 알뜰폰

전체 동의

개인정보이용 동의 고위서보정보처리 동의
서비스이용약관 동의 통신사이용약관 동의

PASS로 인증하기
문자(SMS)로 인증하기

② 전체동의 선택

③ 클릭

④ 선택

PASS로 인증하기
문자(SMS)로 인증하기

이름
이름 입력

생년월일/성별
..... -
시간연장

휴대폰번호
숫자만 입력

보안문자 입력
683914 보안문자 입력

인증정보(이름/휴대폰번호) 기억하기

취소 확인

순채우 발급, 3년 사용
안전하고 간편한 PASS인증서

⑤ 모든 정보 입력

⑥ 클릭

⑦ 문자 확인 인증번호 입력

PASS로 인증하기
문자(SMS)로 인증하기

인증번호
숫자 6자리 입력 2:06

취소 확인

인증번호 문자를 못 받으셨나요?
• 입력하신 인증정보가 일치하지 않을 경우, 인증번호 문자는 발송되지 않습니다.
• 인증번호가 문자로 수신되지 않을 경우 정확한 정보로 재시도해 주시기 바랍니다.

⑧ 클릭

- ① 사용하는 통신사 선택
- ② 전체동의 선택
- ③ 문자(SMS)로 인증하기 클릭
- ④ 문자(SMS)로 인증 선택
- ⑤ 정보 입력
- ✓ 이름
- ✓ 생년월일/성별
- ✓ 휴대폰번호
- ✓ 보안문자 입력
- ⑥ 확인 클릭
- ⑦ 문자 확인 인증번호 입력
- ⑧ 확인 클릭

서울특별시 서울시ETAX

회원가입

서울시 ETAX시스템에 오신 것을 환영합니다.

01 약관동의 > 02 회원정보 입력 > 03 가입확인

확인 상하수도 관리번호 등록

① 클릭
회원가입 완료

① 확인 클릭

✓ 회원가입 완료

① 클릭

서울특별시 서울ETAX

로그인

회원가입

인증서관리

ENGLISH

전체메뉴

4월은 법인지방소득세 신고납부의 달입니다.

전자납부번호 19자리 / 납세번호 29자리 / 상하수도고객번호 9자리 중 입력

납부번호 입력

조회

납부번호 확인방법

조희남부 신고납부 납부(영수증)확인 환급 나의ETAX 지방세정보 ETAX이용안내 법인세무조사

공자사항

전자송달서비스 안내

① 로그인 클릭

로그인

안녕하세요? 서울시 ETAX입니다.
서울시 ETAX 회원이신 로그인 방법을 선택하여 로그인하세요.
비회원(비회원도 비회원 서비스)을 이용하시면 ETAX 서비스를 이용하실 수 있습니다.

회원 로그인 | 비회원 로그인

공통/금융인증서 | 간편인증(민간인증사) | **QR코드/휴대전화 인증**

신원 SOL
신원 인증(신원) 로그인
서울시 ETAX 인증
공인인증서
공인인증

신원 SOL에
신원 (신원) 인증
서울시 ETAX 인증
공인인증서
공인인증

STAX
신원 인증(신원) ETAX 모바일 간편로그인
공인인증서
공인인증

휴대전화 인증
휴대전화 인증(휴대전화) 인증
로그인할 수 있습니다.

① 클릭

② 클릭

① QR코드/휴대전화 인증 클릭

② 인증하기 클릭



휴대전화인증 방법만 상세안내가 있습니다.

① 사용하는 통신사 선택

안심본인인증 - PASS - 통신사 선택 - 프로필 1 - Microsoft Edge

https://nice.checkplus.co.kr/cert/main/menu

PASS

이름 중이신 통신사를 선택해 주세요.

SK telecom

kt

LGU+

알뜰폰

전체 동의

개인정보이용 동의 고위서명정보저장 동의

서비스이용약관 동의 통신사이용약관 동의

PASS로 인증하기 문자(SMS)로 인증하기

② 전체동의 선택

④ 선택

안심본인인증 - PASS - SK telecom - 문자(SMS)로 인증 -

https://nice.checkplus.co.kr/cert/mobileCert/certification

PASS로 인증하기 문자(SMS)로 인증

이름

이름 입력

생년월일/성별

휴대폰번호

숫자만 입력

보안문자 입력

683914 보안문자 입력

인증정보(이름/휴대폰번호) 기억하기

취소 확인

순위로 발급, 3년 사용
안전하고 간편한 PASS인증서

PASS인증서

③ 클릭

⑤ 모든 정보 입력

⑥ 클릭

⑦ 문자 확인 인증번호 입력

안심본인인증 - PASS - SK telecom - 문자(SMS)로 인증 -

https://nice.checkplus.co.kr/cert/mobileCert/confirm

PASS로 인증하기 문자(SMS)로 인증

인증번호

숫자 6자리 입력 2:06

시간연장

취소 확인

인증번호 문자를 못 받으셨나요?

- 입력하신 인증정보가 일치하지 않을 경우, 인증번호 문자는 발송되지 않습니다.
- 인증번호가 문자로 수신되지 않을 경우 정확한 정보로 재시도해 주시기 바랍니다.

⑧ 클릭

- ① 사용하는 통신사 선택
- ② 전체동의 선택
- ③ 문자(SMS)로 인증하기 클릭
- ④ 문자(SMS)로 인증 선택
- ⑤ 정보 입력
- ✓ 이름
- ✓ 생년월일/성별
- ✓ 휴대폰번호
- ✓ 보안문자 입력
- ⑥ 확인 클릭
- ⑦ 문자 확인 인증번호 입력
- ⑧ 확인 클릭

2

스마트폰에서 STAX(모바일앱) 이용하기

삼성 갤럭시
(Android)



구글 스토어

애플 아이폰
(iOS)



애플 스토어

사용 중인 스마트폰 종류를 확인하고, 스토어를 찾아주세요.

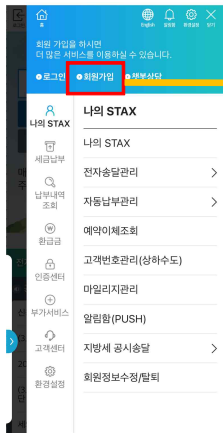


① 스마트폰 앱스토어에서 서울
세금 검색

② 서울시 세금납부 앱 설치



① 선택



② 선택

① 메뉴 선택

② 회원가입 선택

← ... 회원가입 ...

본인인증수단 선택

휴대전화 인증 PASS 앱 인증

금융인증서 공동인증서

간편인증(민간인증사)

① 선택

개인/개인사업자 구분

개인	개인사업자
성명*	직접 입력
주민등록번호*	- 없이 입력

② 정보 입력

알려드립니다. ▾

확인 🔍

③ 선택

- ① 휴대전화인증 선택
- ② 개인/개인사업자 구분
 - ✓ 성명
 - ✓ 주민등록번호
- ③ 확인 선택



휴대전화인증 방법만 상세안내가 있습니다.

휴대전화 인증

통신사

성명

내국인 외국인

주민등록번호

휴대폰 010

① 정보 입력

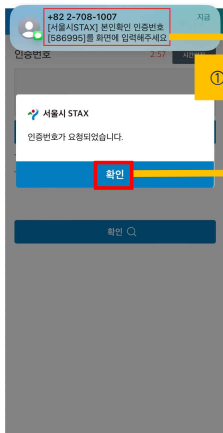
② 전체동의 선택

- 전체동의
- 개인정보 수집/이용/취급 위탁동의
- 본인확인서비스 이용약관
- 고유식별정보처리 동의
- 통신사 이용 약관

③ 선택

확인

- ① 정보입력
 - ✓ 통신사
 - ✓ 성명
 - ✓ 주민등록번호
 - ✓ 휴대폰
- ② 전체동의 선택
- ③ 확인 선택



① 인증번호 6자리 확인

② 선택



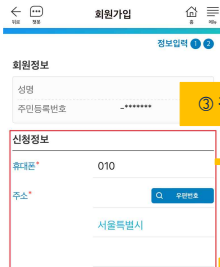
③ 입력

④ 선택

- ① 인증번호 문자 확인
- ② 확인 선택
- ③ 6자리 숫자 입력
- ④ 확인 선택



※ 약관내용을 모두 확인하시기 바랍니다.



※ 알림신청을 하시면 세금 납부시 알림 서비스가 제공됩니다. (환경설정 > 알림설정)



- ① 전체동의 선택
- ② 확인 선택
- ③ 신청정보 입력
- ✓ 휴대폰
- ✓ 주소
- ④ 알림설정 선택
- ⑤ 확인 선택

① 간편로그인 수단 선택

로그인수단 등록

Face ID
휴대폰에 등록되어 있는 Face ID
를 통해 로그인이 가능합니다. 등록

패턴
원하는 모양의 패턴으로 로그인이
가능합니다. 등록

간편비밀번호
6자리 간편비밀번호를 설정하여
로그인을 하실 수 있습니다. 등록

② 패턴 또는 간편비밀번호 입력

패턴 입력

로그인 패턴을 그려주세요.

간편비밀번호

간편비밀번호를 입력해주세요.

입력완료

1	2	3	4
	5	6	7
8		9	0
		입력완료	

- ① 로그인 수단 선택
- ② 패턴 또는 간편비밀번호 입력








회원가입이 완료되었습니다.

고객정보

성명

주민등록번호

휴대폰 010-

주소

알림설정 (PUSH) 신청

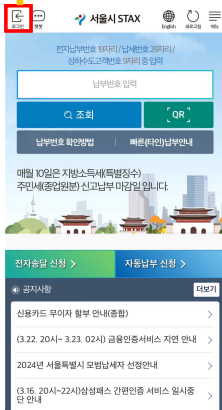
번거로운 우편고지서
 이제이메일로 받으세요.

[생황이 편리해지는 전자송달 서비스 신청 >](#)

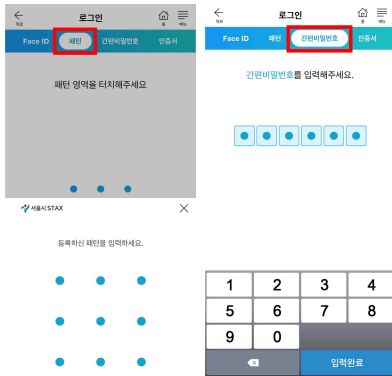
확인

회원가입 완료

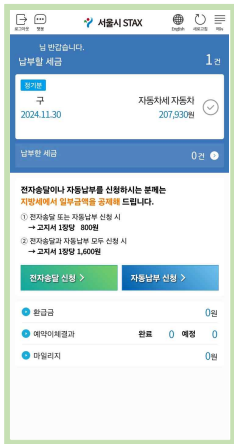
① 선택



② 패턴 또는 간편비밀번호 입력



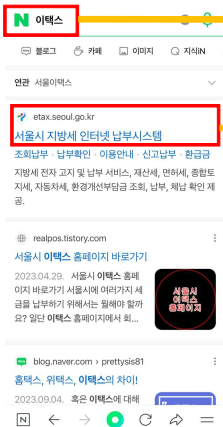
- ① 로그인 선택
- ② 선택했던 간편로그인 방법으로 로그인하기



로그인 완료

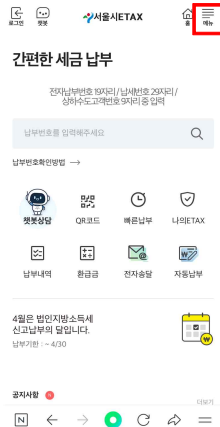
3

스마트폰에서 ETAX(모바일웹) 이용하기



① 이택스 검색

② 선택



③ 선택

- ① 스마트폰 포털에서 이택스 검색
- ② 서울시 지방세 인터넷 납부시스템 선택
- ③ 메뉴 선택



① 선택

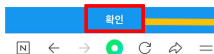
회원가입

개인/개인사업자 구분

개인	개인사업자
성명*	성명 입력
주민등록번호*	앞6자리 - 뒤7자리
+ 알려드립니다.	

② 정보 입력

③ 선택



- ① 회원가입 선택
- ② 개인/개인사업자 구분 입력
- ③ 확인 선택

통합인증

본인인증이 필요합니다.

주민등록번호

- *****

① 확인



금융인증서 인증

[사용방법이 궁금하세요?](#)

브라우저인증서 인증

[사용방법이 궁금하세요?](#)

모바일 간편인증(민간인증서)

[사용방법이 궁금하세요?](#)

휴대전화 인증

② 인증방법 선택



휴대전화 인증

통신사

성명

 내국인 외국인

주민등록번호

- *****

휴대폰

- 없이 입력

③ 내용 입력

 전체동의 개인정보 수집/이용/취급 위탁동의 본인확인서비스 이용약관 고유식별정보처리 동의 통신사 이용약관

④ 전체동의 선택

⑤ 선택

확인



- ① 주민등록번호 확인
- ② 인증방법 선택
- ③ 통신사 정보 입력
- ④ 전체동의 체크
- ⑤ 확인 선택



휴대전화 인증만 상세안내가 있습니다.

+82 2-708-1007
[ETAX] 본인확인 인증번호[136306]를
화면에 입력해주세요

136306

02:55 시간연장 재전송

· 3분 이내로 인증번호(6자리)를 입력해주세요.
· 인증번호를 수신하지 못한 경우 재전송 버튼을 눌러주세요.

확인

① 6자리 입력

② 선택

완료

1	2 ABC	3 DEF
4 GHI	5 JKL	6 MNO
7 PQRS	8 TUV	9 WXYZ
+ * #	0	ⓧ

회원가입

전체동의

- ETAX시스템 이용약관 >
- ETAX시스템 개인정보처리방침 >
- ETAX시스템 개인정보수집이용 >
- ETAX시스템 고유식별정보처리동의 >
- ETAX시스템 수집개인정보의 제3자제공 >

③ 전체동의
선택

※ 약관내용을 모두 확인하시기 바랍니다.

④ 선택

취소 확인

Ⓝ ← → Ⓞ ↶ ↷ =

- ① 인증번호 6자리 확인 입력
- ② 확인 선택
- ③ 전체동의 체크
- ④ 확인 선택

이 화면은 회원가입 신청서 입력 단계입니다. 상단에는 '회원가입' 타이틀과 뒤로가기, 홈, 메뉴 아이콘이 있습니다. '회원정보' 섹션에는 '성명'과 '주민등록번호' 입력란이 있으며, 이 둘은 붉은색 사각형으로 둘러싸여 있습니다. '신청정보' 섹션에는 '휴대폰*' (010), '이메일', '보조메일' (선택), '주소*' (우편번호) 입력란이 있습니다. 이 섹션도 붉은색 사각형으로 둘러싸여 있습니다. 화면 하단에는 '취소'와 '확인' 버튼이 있으며, '확인' 버튼은 붉은색 사각형으로 둘러싸여 있습니다. 노란색 선과 텍스트 박스가 각 단계에 대한 설명을 제공합니다.

① 내용 확인

② 내용 입력

③ 선택

이 화면은 회원가입 신청서 확인 단계입니다. 상단에는 '회원가입' 타이틀과 뒤로가기, 홈, 메뉴 아이콘이 있습니다. '회원정보' 섹션에는 '성명'과 '주민등록번호' 입력란이 있으며, 이 둘은 회색으로 비활성화되어 있습니다. '신청정보' 섹션에는 '휴대폰*' (010), '이메일', '보조메일' (선택), '주소*' (우편번호) 입력란이 있으며, 이들도 회색으로 비활성화되어 있습니다. 화면 중앙에는 '서울시 ETAX' 로고와 '회원가입을 진행하시겠습니까?'라는 질문이 표시되어 있습니다. 화면 하단에는 '취소'와 '확인' 버튼이 있으며, '확인' 버튼은 붉은색 사각형으로 둘러싸여 있습니다. 노란색 선과 텍스트 박스가 각 단계에 대한 설명을 제공합니다.

④ 선택

- ① 회원정보 내용 확인
- ② 신청정보 내용 입력
- ③ 확인 선택
- ④ 확인 선택



회원가입 완료

etax.seoul.go.kr

로그인

서울시ETAX

간편한 세금 납부

전자납부번호 29자리 / 납세번호 29자리 /
상하수도고객번호 9자리 중 임의

납부번호를 입력해주세요

납부번호확인방법 →

챗봇상담 QR코드 빠른납부 나의ETAX
 납부내역 환급금 전자송달 자동납부

4월은 법인지방소득세 신고납부의 달입니다.
납부기한 : ~ 4/30

etax.seoul.go.kr

로그인

다양한 인증수단으로 편리하게 로그인하실 수 있습니다.

회원로그인 비회원로그인

자주 사용하는 인증 수단으로 본인인증을 진행해주세요.

② 인증수단 선택

- 금융인증서 인증
사용방법이 궁금하세요?
- 모바일 간편인증(민간인증서)
사용방법이 궁금하세요?
- 휴대전화 인증
- 신한 숲 (SOL)
- 신한 SOL페이
- 브라우저인증서 인증
사용방법이 궁금하세요?

- ① 로그인 선택
- ② 인증수단 선택



휴대전화 인증만 상세안내가 있습니다.

etax.seoul.go.kr x

휴대전화 인증

통신사

성명 직접입력

내국인 외국인

주민등록번호 앞6자리 - 뒤7자리

휴대폰 - 없이 입력

전체동의

개인정보 수집/이용/취급 위탁동의 >

본인확인서비스 이용약관

고유식별정보처리 동의

통신사 이용약관 >

확인

① 정보 입력

② 전체동의 체크

③ 선택

etax.seoul.go.kr

휴대전화 인증

인증번호

411823

02:52 시간연장 재전송

· 3분 이내로 인증번호(6자리)를 입력해주세요.
· 인증번호를 수신하지 못한 경우 '재전송'버튼을 눌러주세요.

확인

④ 문자 인증번호 입력

⑤ 선택

- ① 통신사 정보 입력
- ② 전체동의 체크
- ③ 확인 선택
- ④ 인증번호 6자리 입력
- ⑤ 확인 선택



로그인 완료