

소상공인 경영안정 바우처 매뉴얼



CONTENTS

01

신청방법



02

신청결과 조회



01

신청방법



사업자
등록번호

자가진단

카드사
선택

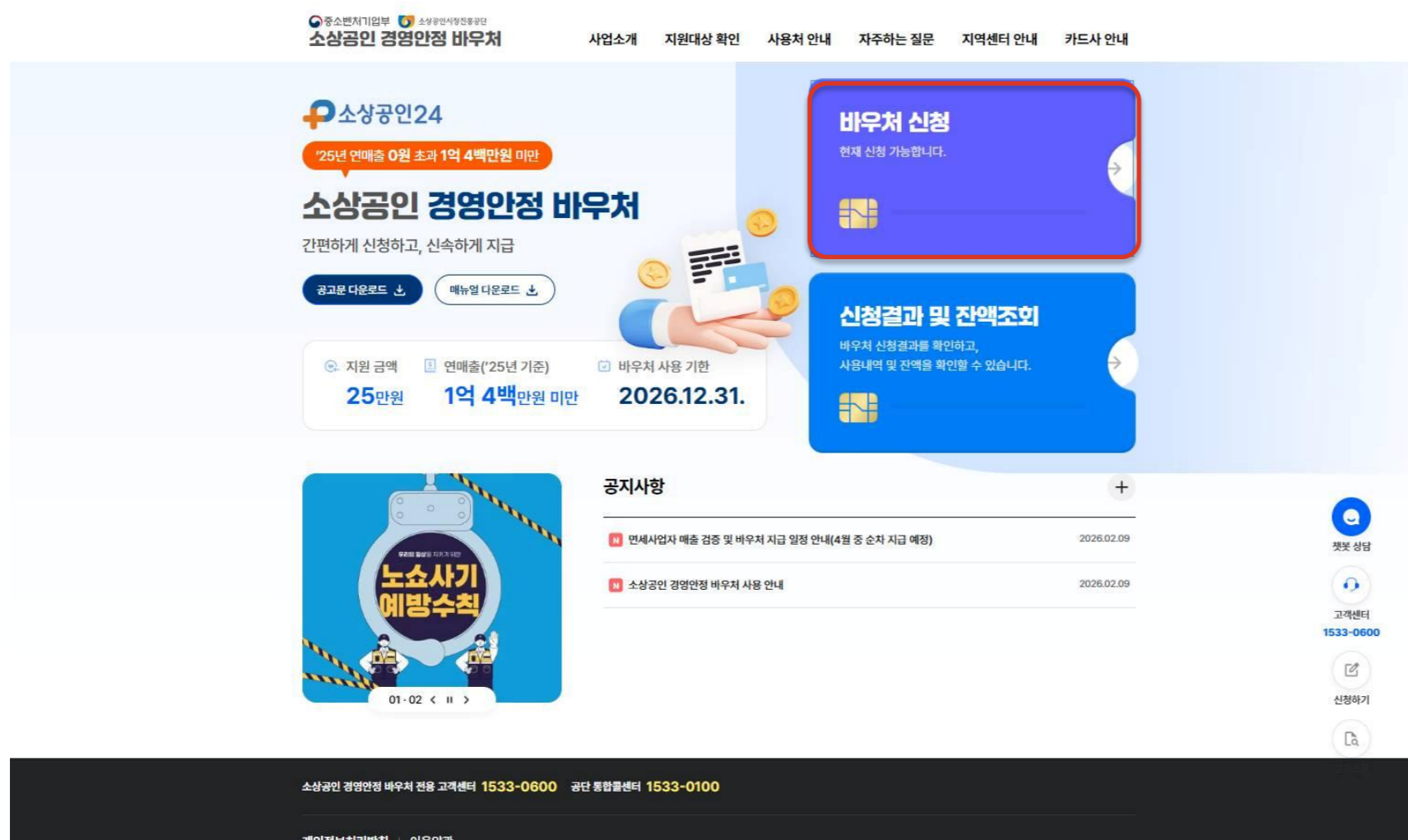
본인확인

이용약관

신청정보
입력

최종제출

신청완료



중소벤처기업부 소상공인시장진흥공단
소상공인 경영안정 바우처

사업소개 지원대상 확인 사용처 안내 자주하는 질문 지역센터 안내 카드사 안내

소상공인24
'25년 연매출 0원 초과 1억 4백만원 미만'
소상공인 경영안정 바우처
간편하게 신청하고, 신속하게 지급

공고문 다운로드 매뉴얼 다운로드

지원 금액 연매출('25년 기준) 바우처 사용 기한
25만원 1억 4백만원 미만 2026.12.31.

바우처 신청
현재 신청 가능합니다.

신청결과 및 잔액조회
바우처 신청결과를 확인하고,
사용내역 및 잔액을 확인할 수 있습니다.

공지사항

면세사업자 매출 검증 및 바우처 지급 일정 안내(4월 중 순차 지급 예정)	2026.02.09
소상공인 경영안정 바우처 사용 안내	2026.02.09

고객센터
1533-0600

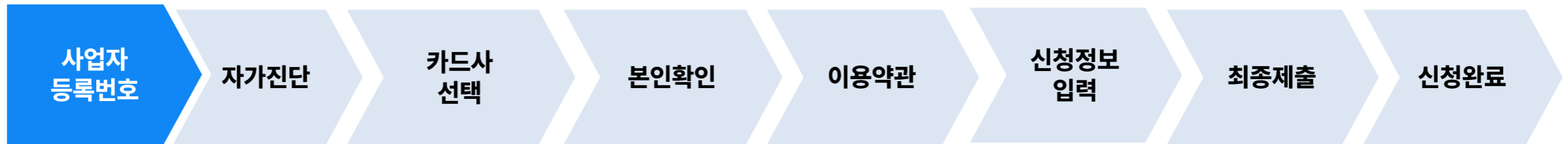
신청하기

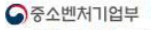

소상공인 경영안정 바우처 전용 고객센터 1533-0600 공단 통합콜센터 1533-0100

개인정보처리방침 | 이용약관

사용방법

- 1 PC 또는 모바일 기기에서 소상공인경영안정바우처.kr 로 접속하신 후 '바우처 신청' 버튼을 클릭하여 신청을 시작합니다.





소상공인 경영안정 바우처

[사업소개](#)
[지원대상 확인](#)
[사용처 안내](#)
[자주하는 질문](#)
[지역센터 안내](#)
[카드사 안내](#)

[홈](#) > [사업자등록번호 확인](#)

사업자등록번호 확인

1단계 / 7단계

사업자번호 입력





1 ... 2 ... 3 ... 4 ... 5 ... 6 ... 7
 사업자번호 자가진단 카드사 선택 본인인증 이용약관의 신청정보 최종제출

- -
1 **확인**

1 안내사항

- 1인이 다수 사업체(법인·개인무관)의 대표인 경우 1곳만 신청 가능합니다.
- 공동 대표자의 경우 사업자 등록증상의 주대표자만 가능합니다.
- 면세사업자는 사업장 현황신고 확정 시 까지 지연 될 수 있습니다. (4월 중)

3 ← 이전으로
2 다음으로 →

 **챗봇 상담**
 **고객센터**
1533-0600
 **신청하기**
 **결과조회**

사용방법

- 1 사업자 번호 입력 란에 사업체의 사업자번호를 입력 후 '확인'버튼을 클릭합니다. (사업자 상태확인을 진행합니다)
- 2 다음 단계로 진행 됩니다.
- 3 이전 단계로 되돌아 갑니다.

사업자
등록번호

자가진단

카드사
선택

본인확인

이용약관

신청정보
입력

최종제출

신청완료

2단계 / 7단계

자가진단



활동여부

귀하는 현재 사업장을 운영 중이십니까?

 예 아니오

매출규모

귀하의 사업장의 '25년 연 매출액이 0원 초과 ~ 1억 4백만원 미만입니까?

 예 아니오

본인여부

대표자 본인이 신청하십니까?

 예 아니오

← 이전으로

다음으로 →



챗봇 상담



고객센터

1533-0600



신청하기



결과조회

사용방법

- 1 자가진단 항목을 선택하신 후 '다음으로' 버튼을 클릭하여 다음 단계로 진행 합니다.

해당 되지 않으면 신청 결과 미지원 처리 될 수 있습니다.

사업자
등록번호

자가진단

카드사
선택

본인확인

이용약관

신청정보
입력

최종제출

신청완료

카드사 선택

! 안내사항

- 선불카드 신청은 BC카드와 KB국민카드만 가능합니다.
- 대상검증 완료 후에는 카드사 변경이 불가능합니다.
- 전북은행은 'KB국민카드'를 선택하신 후 다음 화면에서 선택하실 수 있습니다.

하나카드

하나카드

신한카드

신한카드

롯데카드

롯데카드

Hyundai Card

현대카드

우리카드

우리카드

비씨카드

BC카드

NH농협카드

NH농협카드

KB국민카드

KB국민카드

삼성카드

삼성카드

← 이전으로

다음으로 →



챗봇 상담



고객센터

1533-0600



신청하기



결과조회

사용방법

- 1 바우처를 등록할 카드사를 선택 후 '다음으로' 버튼을 눌러 다음단계로 이동 합니다.
- 2 선불카드 신청은 BC카드와 KB국민카드만 가능합니다
- 3 대상검증 완료 후에는 카드사 변경이 불가능 합니다
- 4 전북은행은 KB국민카드를 선택하신 후 다음 화면에서 선택하실 수 있습니다.

사업자
등록번호

자가진단

카드사
선택

본인확인

이용약관

신청정보
입력

최종제출

신청완료


4단계 / 7단계
본인인증

BC카드 회원 전용


 사업자번호 ... 자가진단 ... 카드사 선택 ... **본인인증** ... 약관동의 ... 신청정보 ... 최종제출
카드사 | 

! 안내사항

- 외국인인 경우에는 외국인 등록증에 기재된 성명으로 정확히 입력해 주셔야 합니다.
- 휴대폰 개통 성명과 외국인 등록증상 성명이 다른 경우, 휴대폰 통신사 또는 대리점에 방문하시어 변경 후 본인 인증 진행 부탁드립니다.
- 법인사업자의 경우, 대표자 본인의 명의로 본인 인증을 진행해 주세요. (사업자 명의로 아닌 대표자 개인 명의의 인증 수단을 사용해야 합니다.)

 휴대폰 인증


본인의 주민등록번호로 개통된 휴대폰을 통해 본인 인증을 진행합니다.

휴대폰 인증 바로가기

 간편인증

다양한 민간인증서를 통해 본인 확인을 진행해 주세요.

간편인증 바로가기

 금융인증서

금융인증서를 통해 본인 확인을 진행해 주세요.

금융인증서 바로가기

 공동인증서

소지하신 공동인증서로 본인 확인을 진행해 주세요.

공동인증서 바로가기



챗봇 상담



고객센터

1533-0600



신청하기



결과조회

사용방법

- 1 원하는 인증방법을 선택하여 본인인증을 진행한 뒤 다음 단계로 이동합니다.
- 2 1인이 다수 사업체(법인, 개인무관)의 대표인 경우 1곳만 신청 가능하며, 공동 대표자의 경우 사업자등록증상 주 대표자만 지원 가능 합니다.

사업자
등록번호

자가진단

카드사
선택

본인확인

이용약관

신청정보
입력

최종제출

신청완료




 소상공인 경영안정 바우처

[사업소개](#)
[지원대상 확인](#)
[사용처 안내](#)
[자주하는 질문](#)
[지역센터 안내](#)
[카드사 안내](#)
59:28 [연장](#) [로그아웃](#)[홈](#) > [신청하기](#)

신청하기

5단계 / 7단계

약관동의

BC카드 회원 전용


카드사  모두 동의하기

동의 없이 수집·이용 및 제공하는 개인정보 안내

동의 없이 수집·이용 및 제공하는 개인정보 안내

소상공인 경영안정 바우처 사업의 업무 수행을 위하여 개인정보 보호법에 따라 동의 없이 개인정보를 수집·이용 및 제3자 제공을 하고 있음을 아래와 같이 안내합니다.

1. 개인정보 보호법 제15조 제1항 제3호에 따라 아래와 같이 개인정보를 수집·이용합니다.

수집 법적 근거	개인정보 항목	개인정보 수집·이용 목적
· 정보주체 공공데이터 이용 동의		

사용방법

1 모두 동의하기에 체크하시면 모든 항목에 동의 처리가 됩니다.

2



챗봇 상담



고객센터

1533-0600



신청하기



결과조회



(선택) 개인정보 수집·이용 동의서
 (선택) 행정정보 공동이용 동의서 (동의하지 않을 경우, 추가 증빙 자료 제출 필요)
 (선택) 소상공인 경영안정 바우처 지원사업 사전 신청 동의서

본인 행정정보 제공 요구

(선택) 본인 행정정보 제공 요구서 (동의하지 않을 경우, 추가 증빙 자료 제출 필요)

개인(신용)정보 수집 · 이용 · 제공 동의서

(필수) 롯데카드, 비씨카드, 삼성카드, 신한카드, 하나카드, 현대카드, 우리카드, KB국민카드, 씨티은행, NH농협은행 귀중
 (필수) (사)여신전문금융업협회 귀중
 (필수) 금융거래정보 제공 동의서

금융거래정보 제공 내역 통지 안내문 및 유효기간 갱신 동의

- 챗봇 상담
- 고객센터
1533-0600
- 신청하기
- 결과조회

사용방법

1 해당 항목은 동의 하지 않을 경우, 추가 지원과정에서 증빙 제출이 필요하며 검증결과 지원이 어려울 수 있습니다.



(필수) 금융거래정보 제공 동의서
 금융거래정보 제공 내역 통지 안내문 및 유효기간 갱신 동의

(필수) 금융거래정보 제공 내역 안내
 (필수) 금융거래정보 제공 동의 여부 확인 안내

1

전통시장 화재공제 가입 안내 전통시장 상인 대상

(선택사항) 전통시장 화재공제 차감하시겠습니까? 예 아니오

* 전통시장 화재공제는 전통시장 내에서 영업을 하는 상인만 가입이 가능합니다.

[상세설명](#)

화재공제료 차감 5만원 + 바우처 지급 20만원
 화재공제 공제료 전액 차감



챗봇 상담



고객센터

1533-0600



신청하기



결과조회

사용방법

- 1 화재공제 가입을 희망하시는 경우 지원될 바우처에서 차감될 금액을 선택 해주세요

화재공제는 전통시장 내에서 영업 하는 상인만 가입 가능한 항목입니다.

사업자
등록번호

자가진단

카드사
선택

본인확인

이용약관

신청정보
입력

최종제출

신청완료

신청사 정보

1 안내사항

- 1인이 여러 사업체(법인 또는 개인)의 대표인 경우, 1곳만 신청할 수 있습니다.
- 공동대표의 경우, 사업자등록증에 기재된 주대표자만 신청할 수 있습니다.

신청자명 *

강병

생년월일 *

휴대폰 번호 *

010

E-mail

E-mail 입력

주민등록번호 *

-

○

사업자 정보

법인번호 *

-

결산월 *

신청완료 →

← 이전으로

사용방법

- 1 신청자 정보 항목에 본인인증의 정보가 자동으로 입력됩니다.

개인사업장, 법인사업장에 따라
입력항목이 달라집니다.

필수표시가 된 항목에 한하여
입력 후 '다음으로'버튼을
클릭합니다.



챗봇 상담



고객센터

1533-0600



신청하기



결과조회

사업자
등록번호

자가진단

카드사
선택

본인확인

이용약관

신청정보
입력

최종제출

신청완료

7단계 / 7단계

최종 제출

사업자번호 자가진단 카드사 선택 본인인증 약관동의 신청정보 최종제출

카드사 선택 * 대상검증 완료 후에는 카드사 변경이 불가능합니다.

1 사용 불가 카드 안내 2 카드사 변경

Hyundai Card

3 선택한 카드사로 신청함을 확인하였습니다.

신청자 정보

신청자명 생년월일

강별

휴대폰 번호 주민등록번호



챗봇 상담



고객센터

1533-0600



신청하기



결과조회

사용방법

- 1 사용 불가 카드를 반드시 확인해주세요.
- 2 최종 제출전 카드사 변경을 할 수 있습니다.
- 3 선택하신 카드사가 맞을 경우 체크해주세요

대상 검증 완료 후에는 카드사 변경이 불가능 합니다.

02

신청결과 조회



신청결과 조회

신청현황

신청정보

사용현황

의견제출

자료제출

소상공인 경영안정 바우처

사업소개

지원대상 확인

사용처 안내

자주하는 질문

지역센터 안내

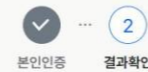
카드사 안내

[홈](#) > [신청결과확인](#)

신청결과확인

2단계 / 2단계

결과확인



본인인증

결과확인

[신청현황](#) [신청정보](#) [사용현황](#)

접수일시 2026-02-06 11:12

카드사 BC카드(경남은행) [카드사 변경 신청](#)

화재공제 신청완료 [화재공제 가입 취소](#)

대상검증 현황

STEP 01	STEP 02	STEP 03	STEP 04	STEP 05	STEP 06
					
신청서 제출	정보 조회중	검증중	심의중	대상선정	지급완료

?

취소하기

재신청



챗봇 상담

고객센터
1533-0600

신청하기



결과조회

사용방법

- 1 신청 이용약관에서 화재공제 신청에 동의한 경우 진행 사항을 확인 할 수 있습니다.

대상 선정이 된 후에는 화재공제 가입 취소가 불가능 합니다.

- 2 해당 버튼을 통해 신청서 작성시 신청했던 카드사를 변경할 수 있습니다.

대상 선정이 된 후에는 카드사 변경 신청이 불가능합니다.

- 3 신청 단계별 진행사항을 확인 할 수 있습니다.

신청결과 조회

신청현황

신청정보

사용현황

의견제출

자료제출

신청결과확인

2단계 / 2단계

결과확인



[신청현황](#)
[신청정보](#)
[사용현황](#)

신청자 정보

신청자명
강생년월일
1992·휴대폰 번호
010

주민등록번호

사업자 정보

사업자등록번호

결산월

수정하기



챗봇 상담

고객센터
1533-0600

신청하기



결과조회

사용방법

- 1 신청시 입력 했던 정보를 확인 할 수 있습니다.

신청결과 조회

신청현황

신청정보

사용현황

의견제출

자료제출

[홈](#) > [신청결과확인](#)

신청결과확인

2단계 / 2단계

결과확인



 본인인증 결과확인

[신청현황](#) [신청정보](#) **[사용현황](#)** [의견제출](#) [증빙제출](#)

총 지원한도	화재공제 차감	사용금액	남은잔액
250,000원	50,000원	-	-

[조회하기](#)

카드 사용 이력

상점명	구분	승인일시	결제금액	바우처 사용금액
-----	----	------	------	----------

잔액 및 사용 내역 확인 시 [조회하기] 버튼을 클릭해 주세요.
카드 사용 이력을 확인할 수 있습니다.



챗봇 상담

고객센터
1533-0600

신청하기



결과조회

사용방법

- 1 바우처 사용 현황을 조회할 수 있습니다.

*실제 사용 정보와 1일~2일 정도 차이 날 수 있습니다.

신청결과 조회

신청현황

신청정보

사용현황

의견제출

자료제출

신청현황 신청정보 사용현황 **의견제출** 증빙제출

알림

25년 매출액 연환산 0원 또는 1.04억원 이상 2026-02-06 14:46

귀하의 25년도 연환산 신고 매출액이 0원 또는 1억 4백만원 이상으로 확인되어, 지원요건에 충족되지 않습니다. 최대 한 번까지 의견제출을 할 수 있으며, 의견이 수용된 경우 재검증을 진행합니다. '의견제출' 메뉴를 확인해주세요.

의견제출 의견제출은 1회까지 가능합니다.

*증빙 자료 제출은 의견 제출이 수용된 경우에만 가능합니다.
의견제출 후 제출 하신 의견이 수용된 경우 '자료제출요청' 상태로 변경되며 안내되는 자료 확인 후 제출 하시면 됩니다

내용작성 *

내용을 입력해주세요.

첨부파일

등록가능 파일갯수 50개 / 파일당 용량제한 [5MB]

≡ 첨부파일

제출하기

사용방법

- 1 의견제출요청을 받으신 경우 의견제출이 가능합니다.

의견제출은 1회 까지만 가능하며
의견제출이 수용된 후에는
자료제출이 가능합니다.



챗봇 상담



고객센터

1533-0600



신청하기



결과조회



신청현황 신청정보 사용현황 의견제출 **증빙제출**

증빙제출 ? 증빙자료 발급방법

※ 안내된 첨부파일 목록 중, 신청자 본인에게 해당하는 서류만 선택하여 제출해주시기 바랍니다. 모든 파일을 제출하실 필요는 없습니다.

※ 일반과세자, 법인사업자의 경우 2025년 상반기 부가가치세과세표준증명서를 제출하여 주시기 바랍니다.

※ 2개 이상의 파일은 ZIP으로 압축하여 하나의 파일로 등록해 주세요.

※ 주민등록번호는 마스킹 처리후 업로드 부탁드립니다.

사업자등록증 또는 사업자등록증명

등록가능 파일갯수 1개 / 파일당 용량제한 [5MB]

첨부파일

notice (1).pdf [898.54 KB] 다운로드

부가가치세 과세표준증명

등록가능 파일갯수 1개 / 파일당 용량제한 [5MB]

첨부파일

카드사별 소상공인 경영안정 ... [79.03 KB] 다운로드

부가가치세 면세사업자 수입금액증명

등록가능 파일갯수 1개 / 파일당 용량제한 [5MB]

첨부파일

notice.pdf [898.54 KB] 다운로드

주업종코드

등록가능 파일갯수 1개 / 파일당 용량제한 [5MB]

첨부파일

소상공인 경영안정 바우처_신... [2.6 MB] 다운로드

현금영수증 발행내역

등록가능 파일갯수 1개 / 파일당 용량제한 [5MB]

사용방법

- 1 자료 제출이 필요한 경우 각 사업자 유형에 맞는 항목을 제출해 주세요.

주민등록번호가 있는 자료는 마스킹 처리 후 업로드 해 주세요.



챗봇 상담



고객센터

1533-0600



신청하기



결과조회

감사합니다.

